

# 2020年6月の業務概況

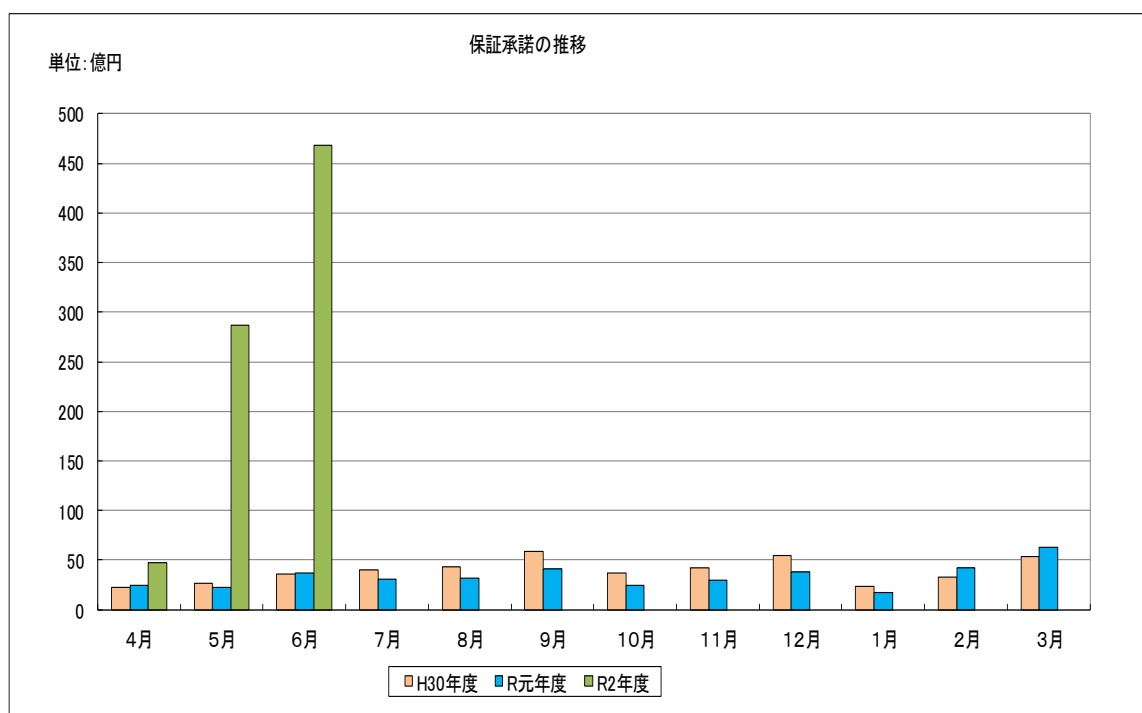
**保証承諾46,785百万円**（前年同月比1250.43%）

**代位弁済 106百万円**（前年同月比89.86%）

## <保証承諾>

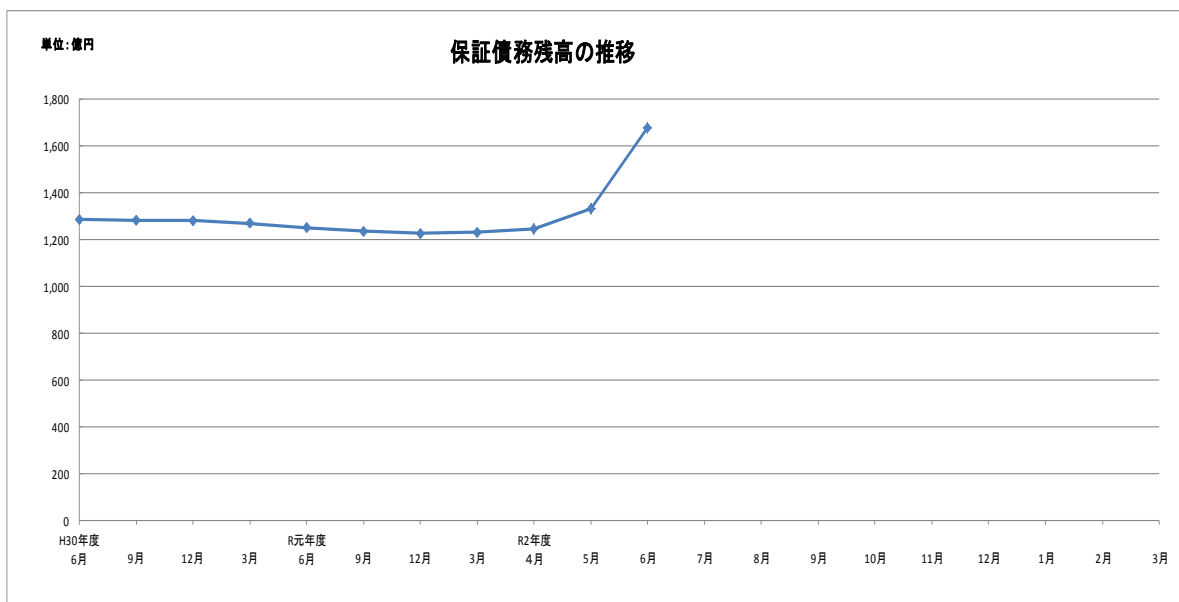
6月の保証承諾は、2,279件46,785百万円（前年同月比1250.43%）となりました。  
保証制度別では、協会一般保証が前年同月比60.68%、  
県制度保証が同3180.36%となりました。

業種別では、上位3業種が、建設業10,295百万円（構成比22.00%）、小売業（飲食店を除く）8,436百万円（同18.03%）、サービス業8,018百万円（同17.14%）となりました。



## ＜保証債務残高＞

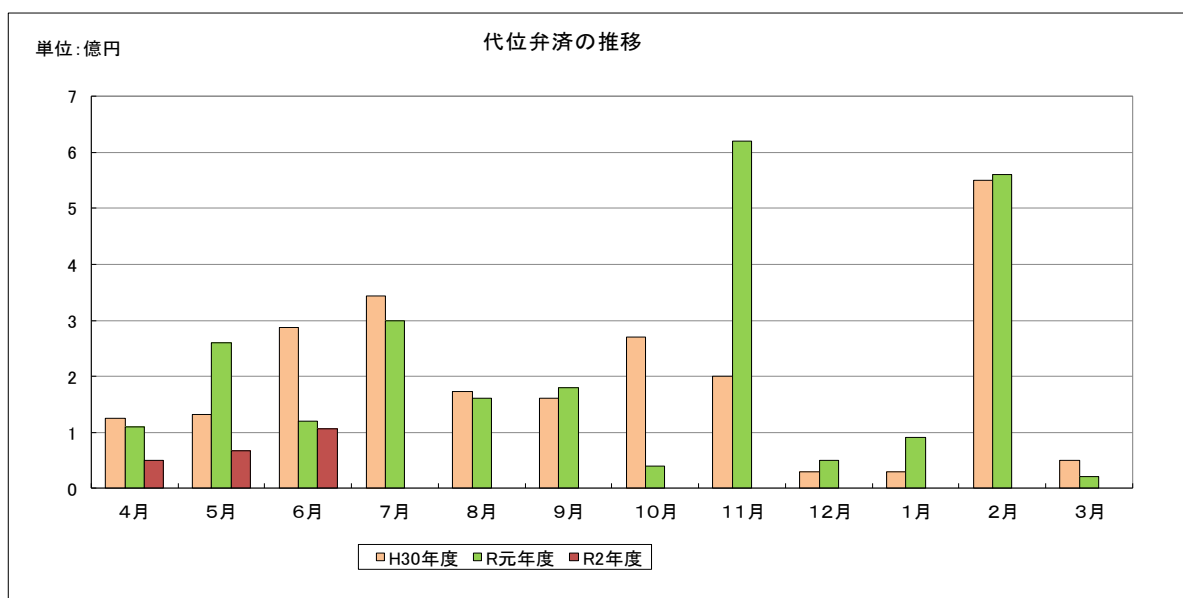
6月末の保証債務残高は、  
12,534件、167,745百万円（前年同月比金額133.95%）となりました。



## ＜代位弁済＞

6月の代位弁済は、13件、106百万円（前年同月比89.86%）となりました。

業種別では、サービス業73百万円（構成比68.83%）、小売業(飲食店を除く)  
18百万円（構成比16.84%）、建設業15百万円（構成比14.32%）となりました。



## 事業概況

(2020年6月)

(単位:円)

当月中					当月末				
件数	金額	前年比			件数	金額	前年比		
		件数	金額				件数	金額	
				申込	期首繰越	14	173,000,000	73.68	64.61
2,250	45,958,435,000	757.58	1339.77		当期中	4,356	82,580,771,000	581.58	993.01
0	0	-	-		拒絶	0	0	-	-
23	563,100,000	1150.00	2252.40		申込取消	49	872,800,000	816.67	2424.44
	9,125,000		-		査定減額		19,275,000		-
					調査中	77	1,661,100,000	481.25	1364.91
				承諾	期首繰越	11,092	124,829,632,394	97.71	96.63
2,279	46,785,210,000	739.94	1250.43		当期中	4,244	80,200,596,000	568.90	951.79
19	441,000,000	950.00	11025.00		保証後取消	36	783,500,000	1200.00	3264.58
1,300	14,483,977,396	467.63	418.60		償還	2,106	22,781,060,525	263.25	217.05
13	105,709,906	81.25	89.74		代位弁済(元金)	36	221,526,678	76.60	45.33
					貸付報告未着	624	13,498,750,000	557.14	981.17
					保証債務残高	12,534	167,745,391,191	112.55	133.95
					期首繰越	169	875,883,381	98.26	100.93
13	105,709,906	81.25	89.74	代位弁済	元金	36	221,526,678	76.60	45.33
	412,375		134.78		当期中		965,526		85.17
13	106,122,281	81.25	89.86		計	36	222,492,204	76.60	45.43
0	7,185,474	0.00	55.29		回収	1	31,675,375	50.00	57.35
0	0	-	-		償却	0	0	-	-
					求償権残高	204	1,066,700,210	94.01	81.90

制度別保証状況 (令和02年06月)

(単位：千円・%)

制度	当月承諾				当期承諾				債務残高				当月代弁				当期代弁			
	件数	金額	構成比	前年比	件数	金額	構成比	前年比	件数	金額	構成比	前年比	件数	金額	構成比	前年比	件数	金額	構成比	前年比
普通保証	5	61,400	0.13	34.31	11	137,900	0.17	30.13	353	7,134,515	4.25	88.46	3	16,775	15.81	-	3	16,775	7.54	-
根保証	0	0	0.00	0.00	0	0	0.00	0.00	1	5,000	0.00	50.00	0	0	0.00	-	0	0	0.00	-
先行特別預託融資保証	0	0	0.00	-	0	0	0.00	-	1	42,872	0.03	28.07	0	0	0.00	-	0	0	0.00	-
長期経営資金保証	0	0	0.00	-	0	0	0.00	-	5	167,474	0.10	62.58	0	0	0.00	-	0	0	0.00	-
とりぎんふるさと振興ローン	0	0	0.00	-	0	0	0.00	-	0	0	0.00	-	0	0	0.00	-	0	0	0.00	-
長期安定保証	0	0	0.00	-	0	0	0.00	-	1	9,535	0.01	15.12	0	0	0.00	-	0	0	0.00	-
風俗営業飲食業保証	0	0	0.00	-	0	0	0.00	-	0	0	0.00	-	0	0	0.00	-	0	0	0.00	-
金融環境変化対応資金保証	0	0	0.00	-	0	0	0.00	-	1	2,508	0.00	8.52	0	0	0.00	-	0	0	0.00	-
中堅企業特別保証制度	0	0	0.00	-	0	0	0.00	-	0	0	0.00	-	0	0	0.00	-	0	0	0.00	-
アップ500小企業追認保証	0	0	0.00	-	0	0	0.00	-	3	7,084	0.00	75.70	0	0	0.00	-	0	0	0.00	-
特定社債保証	0	0	0.00	-	1	24,000	0.03	-	40	1,929,600	1.15	113.35	0	0	0.00	-	0	0	0.00	-
しまぎんビジネスローンサポート	0	0	0.00	-	0	0	0.00	-	1	2,512	0.00	28.21	0	0	0.00	-	0	0	0.00	-
ごうぎんビジネスquickローン	0	0	0.00	-	0	0	0.00	-	5	20,287	0.01	44.09	0	0	0.00	-	0	0	0.00	-
企業フォローアップ(企業再生)保証	0	0	0.00	-	0	0	0.00	-	2	124,140	0.07	75.19	0	0	0.00	-	0	0	0.00	-
下請振興関連保証	0	0	0.00	-	0	0	0.00	-	0	0	0.00	-	0	0	0.00	-	0	0	0.00	-
当座貸越(貸付専用型)根保証	0	0	0.00	0.00	1	4,000	0.00	3.42	31	545,802	0.33	63.68	0	0	0.00	-	0	0	0.00	-
事業者カードローン当座貸越根保証	10	42,000	0.09	32.56	35	169,000	0.21	64.02	396	1,860,285	1.11	91.50	1	1,195	1.13	-	2	2,190	0.98	-
島中ビジネスローンタイムリー	0	0	0.00	-	0	0	0.00	-	1	3,587	0.00	95.60	0	0	0.00	-	0	0	0.00	-
アドバンス3000保証制度	4	12,860	0.03	33.54	18	87,000	0.11	33.77	24	350,701	0.21	70.66	0	0	0.00	-	0	0	0.00	-
サポートプラン保証制度(ゆとり)	0	0	0.00	-	0	0	0.00	-	21	633,008	0.38	90.50	0	0	0.00	-	1	26,705	12.00	110.23
日本海信金ビジネスローンインパクト	0	0	0.00	-	0	0	0.00	-	1	9,499	0.01	100.00	0	0	0.00	-	0	0	0.00	-
しまね信金ビジネスローンスイフト	0	0	0.00	-	0	0	0.00	-	3	16,301	0.01	93.17	0	0	0.00	-	0	0	0.00	-
無担保・無保証人当座貸越根保証プレミア	23	603,000	1.29	81.27	62	1,551,000	1.93	89.83	658	13,683,885	8.16	100.46	0	0	0.00	-	0	0	0.00	-
無担保当座貸越根保証リード5000	35	396,000	0.85	56.53	83	952,000	1.19	55.24	917	12,045,606	7.18	98.17	0	0	0.00	0.00	3	33,946	15.26	485.30
ごうぎんニュービッグローン	0	0	0.00	-	0	0	0.00	-	1	10,240	0.01	94.36	0	0	0.00	-	0	0	0.00	-
流動資産担保融資保証	2	84,000	0.18	56.76	4	220,000	0.27	100.00	23	716,202	0.43	91.78	0	0	0.00	-	0	0	0.00	-
事業再生円滑化関連保証	0	0	0.00	-	0	0	0.00	-	0	0	0.00	-	0	0	0.00	-	0	0	0.00	-
事業再生保証	0	0	0.00	-	0	0	0.00	-	0	0	0.00	-	0	0	0.00	-	0	0	0.00	-
特定信用状関連保証	0	0	0.00	-	0	0	0.00	-	0	0	0.00	-	0	0	0.00	-	0	0	0.00	-
小口零細企業保証制度	0	0	0.00	-	0	0	0.00	-	6	4,000	0.00	28.40	1	2,888	2.72	-	1	2,888	1.30	-
サポートプラン保証制度II(ゆとりII)	0	0	0.00	-	0	0	0.00	-	7	196,550	0.12	73.93	2	6,241	5.88	-	2	6,241	2.81	-
農商工等連携事業関連保証	0	0	0.00	-	0	0	0.00	-	0	0	0.00	-	0	0	0.00	-	0	0	0.00	-
一括支払契約保証	0	0	0.00	-	0	0	0.00	-	0	0	0.00	-	0	0	0.00	-	0	0	0.00	-
経営承継関連保証	0	0	0.00	-	0	0	0.00	-	0	0	0.00	-	0	0	0.00	-	0	0	0.00	-
景気対応緊急保証制度	0	0	0.00	-	0	0	0.00	-	49	588,598	0.35	61.91	0	0	0.00	-	0	0	0.00	0.00
予約保証制度	0	0	0.00	-	0	0	0.00	-	2	4,838	0.00	97.11	0	0	0.00	-	0	0	0.00	-
東日本大震災復興緊急保証	0	0	0.00	-	0	0	0.00	-	0	0	0.00	-	0	0	0.00	-	0	0	0.00	-
小口追認保証制度かなえ	2	4,500	0.01	4.20	22	70,520	0.09	38.60	1,068	2,067,563	1.23	65.88	2	3,325	3.13	23.69	6	8,454	3.80	34.84
経営力強化保証	0	0	0.00	-	0	0	0.00	-	2	17,048	0.01	171.41	0	0	0.00	-	0	0	0.00	-
完全無担保無保証人創業者支援保証あゆみ	0	0	0.00	-	0	0	0.00	-	6	2,600	0.00	29.14	0	0	0.00	-	0	0	0.00	-
事業再生計画実施関連保証	0	0	0.00	-	0	0	0.00	0.00	39	1,265,557	0.75	90.82	0	0	0.00	-	0	0	0.00	-
金融機関提携創業者支援保証「縁」	0	0	0.00	-	0	0	0.00	-	131	308,822	0.18	54.79	0	0	0.00	-	0	0	0.00	-
商工組合中央金庫提携保証「翔」	0	0	0.00	-	1	62,400	0.08	-	20	434,764	0.26	141.31	0	0	0.00	-	0	0	0.00	-
ごうぎん地域経済活性化支援ファンド	1	7,400	0.02	-	1	7,400	0.01	-	15	341,340	0.20	78.23	0	0	0.00	-	0	0	0.00	-
条件変更改善型借換保証	0	0	0.00	-	0	0	0.00	-	0	0	0.00	-	0	0	0.00	-	0	0	0.00	-
小口零細企業保証(グロース)	16	69,750	0.15	58.37	95	381,476	0.48	103.48	1,161	3,259,840	1.94	81.32	0	0	0.00	-	8	21,468	9.65	127.57
小規模事業者支援保証制度「フォーカス」	0	0	0.00	-	0	0	0.00	-	96	1,291,477	0.77	49.46	0	0	0.00	-	0	0	0.00	-
金融機関提携創業者支援保証「縁II」	0	0	0.00	-	0	0	0.00	0.00	132	578,709	0.34	59.33	0	0	0.00	-	0	0	0.00	-
金融機関提携事業支援保証「フォーカスII」	0	0	0.00	-	0	0	0.00	0.00	114	2,667,098	1.59	78.57	0	0	0.00	-	0	0	0.00	-
特定経営承継関連保証	0	0	0.00	-	0	0	0.00	-	0	0	0.00	-	0	0	0.00	-	0	0	0.00	-
事業承継サポート保証	0	0	0.00	-	0	0	0.00	-	0	0	0.00	-	0	0	0.00	-	0	0	0.00	-
自主廃業支援保証	0	0	0.00	-	0	0	0.00	-	0	0	0.00	-	0	0	0.00	-	0	0	0.00	-
財務要件型無保証人保証「あんしん」	0	0	0.00	-	0	0	0.00	-	2	39,540	0.02	59.13	0	0	0.00	-	0	0	0.00	-
危機関連保証	0	0	0.00	-	0	0	0.00	-	0	0	0.00	-	0	0	0.00	-	0	0	0.00	-
カードローン当貸根保証「ほっと300」	7	12,700	0.03	12.56	52	99,200	0.12	38.89	582	1,072,889	0.64	322.77	0	0	0.00	-	1	3,021	1.36	-
金融機関提携事業支援保証「フォーカスIII」	4	111,000	0.24	-	37	708,000	0.88	-	95	1,682,235	1.00	-	0	0	0.00	-	0	0	0.00	-
協会制度計	109	1,404,610	3.00	60.68	423	4,473,896	5.58	78.15	6,016	55,144,110	32.87	92.21	9	30,425	28.67	169.12	27	121,688	54.69	147.37
一般(小規模企業育成)	0	0	0.00	-	0	0	0.00	-	17	94,497	0.06	192.35	0	0	0.00	-	0	0	0.00	0.00
一般(設備資金)	0	0	0.00	-	0	0	0.00	-	32	156,984	0.09	53.28	0	0	0.00	-	0	0	0.00	-
一般(運転資金)	0	0	0.00	-	0	0	0.00	-	39	413,941	0.25	68.39	0	0	0.00	-	0	0	0.00	0.00
ソフト産業等立地促進資金融資	0	0	0.00	-	0	0	0.00	-	3	21,240	0.01	78.49	0	0	0.00	-	0	0	0.00	-
特別(構造転換支援資金)	0	0	0.00	-	0	0	0.00	-	21	622,333	0.37	70.11	0	0	0.00	0.00	0	0	0.00	0.00
特別(創業者支援資金)	7	32,000	0.07	31.84	25	106,600	0.13	71.07	338	1,819,706	1.08	106.51	0	0	0.00	-	1	1,926	0.87	61.79
特別(緊急経営支援)	0	0	0.00	-	0	0	0.00	-	1	3,768	0.00	15.21	0	0	0.00	-	0	0	0.00	-
環境資金	0	0	0.00	-	0	0	0.00	-												

制度別保証状況 (令和02年06月)

(単位：千円・%)

制度	当月承諾				当期承諾				債務残高				当月代弁				当期代弁			
	件数	金額	構成比	前年比	件数	金額	構成比	前年比	件数	金額	構成比	前年比	件数	金額	構成比	前年比	件数	金額	構成比	前年比
特別(長期経営安定緊急資金)	0	0	0.00	-	0	0	0.00	-	19	254,526	0.15	63.98	0	0	0.00	-	1	9,630	4.33	41.21
緊急(平成16年台風災害復旧資金)	0	0	0.00	-	0	0	0.00	-	1	12,984	0.01	100.00	0	0	0.00	-	0	0	0.00	-
特別(再生支援資金)	0	0	0.00	-	0	0	0.00	-	1	3,801	0.00	99.86	0	0	0.00	-	0	0	0.00	-
特別(経営革新支援資金)	0	0	0.00	-	0	0	0.00	-	7	15,062	0.01	30.99	0	0	0.00	-	0	0	0.00	-
特別(買物の場整備支援資金)	0	0	0.00	-	0	0	0.00	-	1	20,597	0.01	54.14	0	0	0.00	-	0	0	0.00	-
一般(小規模企業特別資金)	0	0	0.00	-	0	0	0.00	0.00	54	122,474	0.07	57.64	0	0	0.00	-	0	0	0.00	0.00
緊急(資金繰り円滑化支援緊急資金)	0	0	0.00	-	0	0	0.00	-	305	2,157,547	1.29	58.31	2	23,622	22.26	416.65	3	24,931	11.21	30.61
特別(おもてなし処整備支援資金)	0	0	0.00	-	0	0	0.00	-	7	101,676	0.06	57.74	0	0	0.00	-	0	0	0.00	-
特別(収益体質強化資金)	0	0	0.00	-	0	0	0.00	-	48	745,060	0.44	57.02	0	0	0.00	-	0	0	0.00	-
緊急(資金繰り安定化対応資金)	0	0	0.00	-	0	0	0.00	-	542	4,041,520	2.41	57.24	0	0	0.00	0.00	0	0	0.00	0.00
経済変動(東北地方太平洋沖地震等)	0	0	0.00	-	0	0	0.00	-	1	979	0.00	2.65	0	0	0.00	-	0	0	0.00	-
経済変動(東日本大震災緊急対策資金)	0	0	0.00	-	0	0	0.00	-	9	124,251	0.07	77.54	0	0	0.00	-	0	0	0.00	-
特別(経営改善長期借換資金)	4	164,000	0.35	33.78	21	591,900	0.74	59.92	674	20,137,824	12.00	92.57	1	11,117	10.48	170.13	2	15,836	7.12	242.36
特別(経営力強化支援資金)	0	0	0.00	-	0	0	0.00	-	60	2,448,486	1.46	78.97	0	0	0.00	-	0	0	0.00	-
特別(経営安定化対策資金)	0	0	0.00	0.00	0	0	0.00	0.00	1,146	17,430,693	10.39	81.39	1	40,958	38.60	102.38	2	48,480	21.79	121.19
特別(経営改善サポート資金)	0	0	0.00	-	0	0	0.00	-	17	513,935	0.31	88.33	0	0	0.00	-	0	0	0.00	-
一般(一般資金)	8	90,000	0.19	282.13	27	310,200	0.39	486.97	72	758,294	0.45	147.97	0	0	0.00	-	0	0	0.00	-
特別(新事業展開強化資金)	0	0	0.00	-	0	0	0.00	0.00	4	81,454	0.05	64.65	0	0	0.00	-	0	0	0.00	-
まち・ひと・しごと創生資金	0	0	0.00	-	0	0	0.00	-	0	0	0.00	-	0	0	0.00	-	0	0	0.00	-
緊急(平成30年地震災害対策特別資金)	0	0	0.00	-	0	0	0.00	-	21	252,667	0.15	86.39	0	0	0.00	-	0	0	0.00	-
緊急(平成30年豪雨災害対策特別資金)	0	0	0.00	-	0	0	0.00	-	32	703,364	0.42	87.79	0	0	0.00	-	0	0	0.00	-
経済変動(令和2年新型コロナ対策資金)	0	0	0.00	-	157	2,399,900	2.99	-	63	861,695	0.51	-	0	0	0.00	-	0	0	0.00	-
経済変動(新型コロナ感染症対応資金)国	1,791	29,530,600	63.12	-	3,064	48,899,800	60.97	-	2,556	40,013,280	23.85	-	0	0	0.00	-	0	0	0.00	-
経済変動(新型コロナ感染症対応資金)県	360	15,564,000	33.27	-	527	23,418,300	29.20	-	421	18,621,460	11.10	-	0	0	0.00	-	0	0	0.00	-
県制度計	2,170	45,380,600	97.00	3180.36	3,821	75,726,700	94.42	2803.03	6,516	112,591,112	67.12	172.13	4	75,697	71.33	75.62	9	100,804	45.31	24.75
安来市中小企業特別融資	0	0	0.00	-	0	0	0.00	-	1	7,576	0.00	99.40	0	0	0.00	-	0	0	0.00	-
松江市テナント事業近代化資金融資	0	0	0.00	-	0	0	0.00	-	1	2,593	0.00	74.99	0	0	0.00	-	0	0	0.00	-
市町村制度計	0	0	0.00	-	0	0	0.00	-	2	10,169	0.01	91.78	0	0	0.00	-	0	0	0.00	-
合計	2,279	46,785,210	100.00	1250.43	4,244	80,200,596	100.00	951.79	12,534	167,745,391	100.00	133.95	13	106,122	100.00	89.86	36	222,492	100.00	45.43

地区別保証状況 (令和02年06月)

(単位：千円・%)

地区	当月承諾				当期承諾				債務残高				当月代弁				当期代弁			
	件数	金額	構成比	前年比	件数	金額	構成比	前年比	件数	金額	構成比	前年比	件数	金額	構成比	前年比	件数	金額	構成比	前年比
松江市	744	16,071,360	34.35	1670.61	1,456	27,958,330	34.86	1233.77	3,948	52,157,306	31.09	140.91	0	0	0.00	0.00	3	6,285	2.82	1.94
浜田市	164	3,053,800	6.53	773.11	342	6,784,500	8.46	696.20	1,125	16,344,029	9.74	125.53	8	48,863	46.04	561.25	13	89,665	40.30	764.58
出雲市	533	11,976,900	25.60	1419.23	993	20,983,270	26.16	1173.10	2,707	41,579,106	24.79	143.78	0	0	0.00	0.00	7	53,219	23.92	347.32
益田市	186	3,565,400	7.62	1081.74	355	5,945,900	7.41	607.78	1,177	13,466,577	8.03	124.64	0	0	0.00	0.00	0	0	0.00	0.00
大田市	80	1,502,300	3.21	432.32	139	2,454,300	3.06	635.01	524	7,882,944	4.70	114.33	2	4,084	3.85	-	2	4,084	1.84	4.19
安来市	150	2,810,050	6.01	1656.87	230	3,941,550	4.91	1310.79	621	6,918,549	4.12	145.43	0	0	0.00	0.00	0	0	0.00	0.00
江津市	85	1,577,300	3.37	878.72	162	2,738,700	3.41	761.17	456	5,938,021	3.54	144.32	0	0	0.00	-	0	0	0.00	-
雲南市	99	1,611,900	3.45	908.62	173	2,539,000	3.17	775.62	607	6,521,372	3.89	116.27	1	1,100	1.04	-	3	6,488	2.92	527.20
市計	2,041	42,169,010	90.13	1238.62	3,850	73,345,550	91.45	993.58	11,165	150,807,903	89.90	135.70	11	54,047	50.93	47.15	28	159,741	71.80	33.00
奥出雲町	42	725,600	1.55	1934.93	71	1,029,000	1.28	1055.38	219	2,394,682	1.43	127.90	0	0	0.00	0.00	0	0	0.00	0.00
仁多郡計	42	725,600	1.55	1934.93	71	1,029,000	1.28	1055.38	219	2,394,682	1.43	127.90	0	0	0.00	0.00	0	0	0.00	0.00
飯南町	8	65,500	0.14	112.93	15	123,700	0.15	167.16	76	944,431	0.56	100.90	0	0	0.00	-	0	0	0.00	-
飯石郡計	8	65,500	0.14	112.93	15	123,700	0.15	167.16	76	944,431	0.56	100.90	0	0	0.00	-	0	0	0.00	-
川本町	5	79,000	0.17	3950.00	10	113,500	0.14	1621.43	50	526,289	0.31	114.92	0	0	0.00	-	0	0	0.00	-
美郷町	10	162,500	0.35	3250.00	16	306,500	0.38	4378.57	54	553,081	0.33	141.50	0	0	0.00	-	0	0	0.00	-
邑南町	24	413,500	0.88	3308.00	36	546,000	0.68	392.52	134	1,655,894	0.99	128.70	0	0	0.00	-	0	0	0.00	-
邑智郡計	39	655,000	1.40	3358.97	62	966,000	1.20	630.96	238	2,735,263	1.63	128.09	0	0	0.00	-	0	0	0.00	-
津和野町	42	829,800	1.77	1923.06	67	1,174,500	1.46	1139.41	176	2,226,929	1.33	117.49	0	0	0.00	-	0	0	0.00	-
吉賀町	22	510,000	1.09	498.19	34	621,000	0.77	226.09	143	1,786,349	1.06	118.89	0	0	0.00	-	0	0	0.00	-
鹿足郡計	64	1,339,800	2.86	920.70	101	1,795,500	2.24	475.31	319	4,013,278	2.39	118.11	0	0	0.00	-	0	0	0.00	-
海士町	6	77,000	0.16	-	7	81,000	0.10	-	29	118,834	0.07	121.00	0	0	0.00	-	0	0	0.00	-
西ノ島町	7	119,000	0.25	253.19	8	149,000	0.19	298.00	50	563,105	0.34	104.24	0	0	0.00	-	0	0	0.00	-
知夫村	1	3,000	0.01	-	1	3,000	0.00	-	16	80,635	0.05	88.48	0	0	0.00	-	0	0	0.00	-
隠岐の島町	60	1,250,000	2.67	4237.29	105	1,985,546	2.48	1037.92	300	3,751,662	2.24	117.85	1	11,117	10.48	-	2	12,462	5.60	-
隠岐郡計	74	1,449,000	3.10	1894.12	121	2,218,546	2.77	919.41	395	4,514,236	2.69	115.37	1	11,117	10.48	-	2	12,462	5.60	-
郡計	227	4,234,900	9.05	1256.57	370	6,132,746	7.65	649.90	1,247	14,601,890	8.70	119.15	1	11,117	10.48	320.77	2	12,462	5.60	218.88
県外	11	381,300	0.82	-	24	722,300	0.90	717.28	122	2,335,598	1.39	126.91	1	40,958	38.60	-	6	50,290	22.60	-
合計	2,279	46,785,210	100.00	1250.43	4,244	80,200,596	100.00	951.79	12,534	167,745,391	100.00	133.95	13	106,122	100.00	89.86	36	222,492	100.00	45.43

## 金融機関別保証状況 (令和02年06月)

(単位:千円・%)

金融機関	当月承諾				当期承諾				債務残高				当月代弁				当期代弁			
	件数	金額	構成比	前年比	件数	金額	構成比	前年比	件数	金額	構成比	前年比	件数	金額	構成比	前年比	件数	金額	構成比	前年比
みずほ銀行	0	0	0.00	-	0	0	0.00	-	5	233,513	0.14	76.52	0	0	0.00	-	0	0	0.00	0.00
三菱UFJ銀行	0	0	0.00	-	0	0	0.00	-	2	7,482	0.00	25.64	0	0	0.00	-	0	0	0.00	-
りそな銀行	0	0	0.00	-	0	0	0.00	-	1	50,000	0.03	31.82	0	0	0.00	-	0	0	0.00	-
都市銀行計	0	0	0.00	-	0	0	0.00	-	8	290,995	0.17	59.21	0	0	0.00	-	0	0	0.00	0.00
鳥取銀行	61	988,600	2.11	311.86	114	2,116,700	2.64	534.52	321	4,841,309	2.89	125.47	0	0	0.00	-	0	0	0.00	-
山陰合同銀行	1,047	25,780,550	55.10	1601.59	1,907	42,728,550	53.28	1106.48	5,277	84,070,637	50.12	137.45	6	59,907	56.45	116.67	21	136,420	61.31	41.72
中国銀行	0	0	0.00	-	0	0	0.00	-	2	31,170	0.02	277.07	0	0	0.00	-	0	0	0.00	-
広島銀行	8	280,500	0.60	935.00	13	395,500	0.49	1318.33	23	286,575	0.17	234.94	0	0	0.00	-	0	0	0.00	-
山口銀行	7	170,000	0.36	4250.00	20	520,000	0.65	500.00	94	1,649,817	0.98	109.95	0	0	0.00	-	0	0	0.00	-
地方銀行計	1,123	27,219,650	58.18	1388.28	2,054	45,760,750	57.06	1041.99	5,717	90,879,508	54.18	136.34	6	59,907	56.45	116.67	21	136,420	61.31	41.72
商工組合中央金庫	1	50,000	0.11	70.53	9	440,400	0.55	497.69	157	2,718,339	1.62	90.73	3	16,775	15.81	103.75	3	16,775	7.54	57.53
政府系金融機関計	1	50,000	0.11	70.53	9	440,400	0.55	497.69	157	2,718,339	1.62	90.73	3	16,775	15.81	103.75	3	16,775	7.54	57.53
島根銀行	260	4,264,300	9.11	1272.93	546	8,720,346	10.87	1143.92	1,545	15,939,934	9.50	142.26	1	11,117	10.48	-	4	35,974	16.17	60.63
第二地方銀行計	260	4,264,300	9.11	1272.93	546	8,720,346	10.87	1143.92	1,545	15,939,934	9.50	142.26	1	11,117	10.48	-	4	35,974	16.17	60.63
米子信用金庫	141	2,619,400	5.60	1353.00	241	4,159,900	5.19	980.65	658	7,545,466	4.50	157.26	0	0	0.00	-	0	0	0.00	-
しまね信用金庫	169	2,766,900	5.91	2870.23	349	4,649,280	5.80	1416.51	1,001	9,075,403	5.41	133.08	0	0	0.00	0.00	1	2,780	1.25	22.26
日本海信用金庫	159	2,304,500	4.93	680.60	313	4,691,600	5.85	613.36	1,024	11,814,022	7.04	130.52	2	15,435	14.54	198.87	3	17,361	7.80	171.58
島根中央信用金庫	268	4,976,660	10.64	1179.75	445	7,520,320	9.38	876.46	1,490	20,392,563	12.16	125.89	1	2,888	2.72	51.39	4	13,182	5.92	86.03
西中国信用金庫	75	1,501,900	3.21	693.33	121	2,189,900	2.73	434.20	363	4,662,732	2.78	130.46	0	0	0.00	0.00	0	0	0.00	0.00
信用金庫計	812	14,169,360	30.29	1118.29	1,469	23,211,000	28.94	806.02	4,536	53,490,185	31.89	132.27	3	18,323	17.27	36.23	8	33,323	14.98	53.20
島根益田信用組合	81	1,066,900	2.28	988.79	162	2,013,100	2.51	661.99	543	4,266,523	2.54	129.52	0	0	0.00	-	0	0	0.00	-
信用組合計	81	1,066,900	2.28	988.79	162	2,013,100	2.51	661.99	543	4,266,523	2.54	129.52	0	0	0.00	-	0	0	0.00	-
島根県農業協同組合	2	15,000	0.03	-	4	55,000	0.07	-	28	159,906	0.10	112.98	0	0	0.00	-	0	0	0.00	-
農業協同組合計	2	15,000	0.03	-	4	55,000	0.07	-	28	159,906	0.10	112.98	0	0	0.00	-	0	0	0.00	-
合計	2,279	46,785,210	100.00	1250.43	4,244	80,200,596	100.00	951.79	12,534	167,745,391	100.00	133.95	13	106,122	100.00	89.86	36	222,492	100.00	45.43

## 業種別保証状況 (令和02年06月)

(単位：千円・%)

業種	当月承諾				当期承諾				債務残高				当月代弁				当期代弁			
	件数	金額	構成比	前年比	件数	金額	構成比	前年比	件数	金額	構成比	前年比	件数	金額	構成比	前年比	件数	金額	構成比	前年比
製造業	298	7,106,800	15.19	1019.77	517	12,101,400	15.09	975.53	1,621	28,571,946	17.03	131.81	0	0	0.00	0.00	6	43,602	19.60	163.39
食料品工業	63	1,543,400	3.30	497.07	134	3,789,900	4.73	887.17	382	9,007,542	5.37	137.93	0	0	0.00	-	3	5,959	2.68	262.10
繊維品工業	19	306,000	0.65	5100.00	32	467,000	0.58	1729.63	107	1,687,572	1.01	113.71	0	0	0.00	-	0	0	0.00	0.00
木材・木製品工業	14	261,200	0.56	8706.67	23	519,400	0.65	1207.91	83	1,592,674	0.95	124.00	0	0	0.00	0.00	3	37,644	16.92	417.31
家具・建具工業	16	208,800	0.45	2610.00	29	366,200	0.46	1317.27	83	720,458	0.43	131.00	0	0	0.00	-	0	0	0.00	-
紙工業	3	42,500	0.09	121.43	7	95,000	0.12	211.11	19	211,943	0.13	167.21	0	0	0.00	-	0	0	0.00	-
製版・製本業	0	0	0.00	-	0	0	0.00	-	2	9,078	0.01	90.06	0	0	0.00	-	0	0	0.00	0.00
化学工業	0	0	0.00	-	1	2,000	0.00	100.00	3	84,000	0.05	442.48	0	0	0.00	-	0	0	0.00	-
石油・石炭製品工業	2	24,300	0.05	-	2	24,300	0.03	-	1	50,000	0.03	99.16	0	0	0.00	-	0	0	0.00	-
ゴム・プラスチック工業	6	213,000	0.46	-	7	233,000	0.29	466.00	18	488,131	0.29	123.90	0	0	0.00	-	0	0	0.00	-
ゴム製品製造業	2	120,000	0.26	-	5	260,000	0.32	-	6	300,000	0.18	750.00	0	0	0.00	-	0	0	0.00	-
皮革工業	0	0	0.00	-	0	0	0.00	-	0	0	0.00	-	0	0	0.00	-	0	0	0.00	-
窯業	13	420,500	0.90	700.83	21	618,500	0.77	1030.83	69	1,877,529	1.12	117.61	0	0	0.00	-	0	0	0.00	-
機械工業	47	1,532,500	3.28	1526.39	68	1,989,500	2.48	1134.26	169	3,666,343	2.19	142.07	0	0	0.00	-	0	0	0.00	-
電気機器工業	6	94,000	0.20	188.00	16	319,000	0.40	240.57	73	1,303,757	0.78	115.87	0	0	0.00	-	0	0	0.00	-
車両工業	14	498,900	1.07	-	20	656,900	0.82	21896.67	34	806,534	0.48	175.61	0	0	0.00	-	0	0	0.00	-
船舶工業	2	120,000	0.26	1714.29	3	124,000	0.15	1771.43	18	339,797	0.20	90.09	0	0	0.00	-	0	0	0.00	-
金属工業	28	845,600	1.81	2168.21	42	1,227,200	1.53	2272.59	120	2,461,329	1.47	136.58	0	0	0.00	-	0	0	0.00	-
ソフトウェア業	11	161,500	0.35	1468.18	21	337,500	0.42	1298.08	63	920,744	0.55	117.75	0	0	0.00	-	0	0	0.00	-
情報処理サービス業	0	0	0.00	-	0	0	0.00	-	2	7,904	0.00	58.93	0	0	0.00	-	0	0	0.00	-
農林漁業	0	0	0.00	-	2	10,000	0.01	125.00	14	69,613	0.04	115.47	0	0	0.00	-	0	0	0.00	-
その他の工業	52	714,600	1.53	1066.57	84	1,062,000	1.32	696.39	355	2,966,999	1.77	124.09	0	0	0.00	-	0	0	0.00	-
鉱業	0	0	0.00	-	1	30,000	0.04	-	7	167,968	0.10	133.66	0	0	0.00	-	0	0	0.00	-
土石採取業	6	230,000	0.49	255.56	7	260,000	0.32	216.67	30	789,905	0.47	113.87	0	0	0.00	-	0	0	0.00	-
木材採出業	0	0	0.00	0.00	2	23,000	0.03	53.49	28	192,360	0.11	143.01	0	0	0.00	-	0	0	0.00	-
建設業	484	10,294,800	22.00	1085.07	761	15,628,680	19.49	727.76	2,939	37,215,036	22.19	123.82	3	15,200	14.32	54.67	7	56,181	25.25	18.76
卸売業	206	5,693,600	12.17	1368.32	372	9,516,700	11.87	955.40	1,043	19,255,356	11.48	133.67	0	0	0.00	0.00	4	8,873	3.99	27.34
小売業(飲食店を除く)	439	8,435,760	18.03	1292.96	770	13,961,246	17.41	889.90	2,267	28,618,894	17.06	130.91	4	17,875	16.84	67.66	5	20,279	9.11	47.49
飲食店	271	3,258,600	6.97	1583.38	771	8,780,000	10.95	1765.18	1,423	12,296,651	7.33	171.74	0	0	0.00	0.00	1	1,926	0.87	14.86
不動産業	67	1,617,400	3.46	1658.87	100	2,260,200	2.82	724.42	314	4,980,464	2.97	131.93	0	0	0.00	-	0	0	0.00	-
運送業	64	1,554,000	3.32	1209.34	110	2,535,600	3.16	679.79	426	6,285,882	3.75	122.92	0	0	0.00	-	0	0	0.00	-
貨物運送取扱業	0	0	0.00	-	0	0	0.00	-	0	0	0.00	-	0	0	0.00	-	0	0	0.00	-
倉庫業	0	0	0.00	-	0	0	0.00	-	2	98,863	0.06	97.72	0	0	0.00	-	0	0	0.00	-
物品預り・駐車場業	2	60,000	0.13	-	2	60,000	0.07	-	7	165,984	0.10	141.09	0	0	0.00	-	0	0	0.00	-
電気・ガス・熱供給・水道業	0	0	0.00	-	0	0	0.00	-	27	656,674	0.39	88.76	0	0	0.00	-	0	0	0.00	-
印刷業	10	204,700	0.44	2047.00	27	783,700	0.98	6371.54	68	1,273,726	0.76	168.23	0	0	0.00	-	0	0	0.00	0.00
出版業	0	0	0.00	-	2	110,000	0.14	-	3	170,154	0.10	93.60	0	0	0.00	-	0	0	0.00	-
旅行業	4	95,000	0.20	-	6	135,000	0.17	900.00	15	170,672	0.10	335.66	0	0	0.00	-	0	0	0.00	-
サービス業	418	8,018,250	17.14	1816.06	778	13,685,770	17.06	1265.27	2,255	26,322,845	15.69	146.86	6	73,047	68.83	182.60	13	91,631	41.18	229.05
物品賃貸業	10	187,000	0.40	-	18	335,000	0.42	11166.67	48	589,164	0.35	187.50	0	0	0.00	-	0	0	0.00	-
宿泊業	68	1,830,400	3.91	122026.67	113	2,871,700	3.58	2306.59	223	4,862,688	2.90	143.72	0	0	0.00	-	0	0	0.00	-
洗濯・理美容・浴場業	92	901,700	1.93	1840.20	197	2,009,300	2.51	1214.08	537	3,592,559	2.14	147.89	0	0	0.00	-	0	0	0.00	-
その他の生活関連サービス業	15	240,050	0.51	-	40	1,002,350	1.25	-	70	1,212,167	0.72	195.60	1	2,225	2.10	-	2	3,570	1.60	-
映画・娯楽業	41	1,247,400	2.67	12474.00	61	1,630,200	2.03	4075.50	82	1,542,205	0.92	277.69	1	40,958	38.60	-	1	40,958	18.41	-
広告業	6	101,000	0.22	-	15	384,000	0.48	-	56	599,336	0.36	218.56	0	0	0.00	0.00	0	0	0.00	0.00
放送業	0	0	0.00	-	0	0	0.00	-	1	25,875	0.02	85.19	0	0	0.00	-	0	0	0.00	-
情報通信サービス業	4	78,000	0.17	197.47	19	420,120	0.52	1012.34	40	637,758	0.38	287.79	0	0	0.00	-	0	0	0.00	-
運輸サービス業	0	0	0.00	0.00	0	0	0.00	0.00	6	24,771	0.01	93.58	0	0	0.00	-	0	0	0.00	-
職業紹介・労働者派遣業	0	0	0.00	-	0	0	0.00	-	4	32,398	0.02	123.95	0	0	0.00	-	0	0	0.00	-
その他の事業サービス業	19	554,000	1.18	3258.82	42	862,900	1.08	1835.96	145	1,282,947	0.76	163.40	0	0	0.00	-	0	0	0.00	-
専門サービス業	16	192,000	0.41	3200.00	23	247,500	0.31	761.54	147	772,147	0.46	98.86	0	0	0.00	-	0	0	0.00	-
技術サービス業	54	886,100	1.89	952.80	72	1,109,100	1.38	883.75	213	2,080,499	1.24	144.07	0	0	0.00	-	2	5,714	2.57	-
医療・福祉業	56	1,251,100	2.67	654.51	101	1,821,000	2.27	441.69	452	6,995,921	4.17	121.78	4	29,864	28.14	-	4	29,864	13.42	-
廃棄物処理業	11	235,000	0.50	-	18	359,200	0.45	1632.73	51	737,494	0.44	184.98	0	0	0.00	-	3	10,294	4.63	-
教育・学習支援業	13	209,500	0.45	1821.74	39	480,300	0.60	2668.33	90	852,556	0.51	161.65	0	0	0.00	-	1	1,232	0.55	-
その他のサービス業	13	105,000	0.22	538.46	20	153,100	0.19	329.25	90	482,360	0.29	133.24	0	0	0.00	-	0	0	0.00	-
保険媒介代理業	7	92,900	0.20	774.17	13	199,900	0.25	1249.38	45	381,609	0.23	168.17	0	0	0.00	-	0	0	0.00	-
郵便業	0	0	0.00	-	0	0	0.00	-	0	0	0.00	-	0	0	0.00	-	0	0	0.00	-
通信業	0	0	0.00	-	0	0	0.00	-												



本支店別保証状況 (令和02年06月)

(単位：千円・%)

本支店	当月承諾				当期承諾				債務残高				当月代弁				当期代弁			
	件数	金額	構成比	前年比	件数	金額	構成比	前年比	件数	金額	構成比	前年比	件数	金額	構成比	前年比	件数	金額	構成比	前年比
本店	1,125	23,006,410	49.17	1553.43	2,085	38,364,126	47.84	1125.83	5,954	75,141,854	44.80	135.58	2	12,217	11.51	15.45	13	34,566	15.54	10.15
出雲支店	615	13,589,200	29.05	1140.61	1,135	23,577,570	29.40	1083.93	3,244	49,814,037	29.70	138.44	2	4,084	3.85	72.66	9	57,303	25.75	50.77
浜田支店	286	5,173,100	11.06	870.89	564	10,376,200	12.94	697.61	1,828	25,061,913	14.94	128.69	9	89,822	84.64	1031.70	14	130,623	58.71	1113.84
益田支店	253	5,016,500	10.72	1055.84	460	7,882,700	9.83	581.30	1,508	17,727,586	10.57	123.54	0	0	0.00	0.00	0	0	0.00	0.00
合計	2,279	46,785,210	100.00	1250.43	4,244	80,200,596	100.00	951.79	12,534	167,745,391	100.00	133.95	13	106,122	100.00	89.86	36	222,492	100.00	45.43

承諾額別保証状況 (令和02年06月)

(単位：千円・%)

承諾額	当月承諾				当期承諾			
	件数	金額	構成比	前年比	件数	金額	構成比	前年比
100万円以下	56	48,040	0.10	154.47	143	125,990	0.16	175.40
200万円以下	103	185,770	0.40	246.05	253	461,710	0.58	259.88
300万円以下	148	428,400	0.92	371.62	342	986,520	1.23	294.06
400万円以下	73	283,500	0.61	678.72	144	556,330	0.69	467.31
500万円以下	167	827,900	1.77	370.09	315	1,561,700	1.95	349.22
1,000万円以下	458	3,967,100	8.48	819.16	831	7,105,646	8.86	610.93
1,500万円以下	185	2,537,300	5.42	1406.58	350	4,795,500	5.98	842.53
2,000万円以下	225	4,372,400	9.35	1295.53	380	7,368,400	9.19	985.08
3,000万円以下	492	14,317,600	30.60	2177.58	975	28,483,800	35.52	1608.98
5,000万円以下	246	10,058,200	21.50	1112.02	304	12,751,600	15.90	731.80
6,000万円以下	16	925,000	1.98	770.83	25	1,452,000	1.81	615.25
7,000万円以下	8	534,000	1.14	762.86	17	1,151,400	1.44	411.21
8,000万円以下	100	8,000,000	17.10	10000.00	161	12,880,000	16.06	8050.00
1億円以下	1	100,000	0.21	100.00	2	200,000	0.25	69.93
1億2,000万円以下	0	0	0.00	0.00	1	120,000	0.15	100.00
1億5,000万円以下	0	0	0.00	-	0	0	0.00	-
2億円以下	1	200,000	0.43	100.00	1	200,000	0.25	100.00
2億円超	0	0	0.00	-	0	0	0.00	-
合計	2,279	46,785,210	100.00	1250.43	4,244	80,200,596	100.00	951.79

## 保証期間別保証状況 (令和02年06月)

(単位：千円・%)

保証期間	当月承諾				当期承諾			
	件数	金額	構成比	前年比	件数	金額	構成比	前年比
3ヵ月以内	5	10,860	0.02	34.65	25	104,900	0.13	103.93
6ヶ月以内	3	33,000	0.07	63.77	10	87,000	0.11	62.73
1ヵ年以内	6	174,000	0.37	81.69	19	368,700	0.46	70.10
2ヵ年以内	80	1,134,200	2.42	67.57	242	2,921,500	3.64	72.24
3ヵ年以内	52	798,800	1.71	66566.67	94	1,311,196	1.63	4055.66
4ヵ年以内	18	227,700	0.49	3252.86	34	273,000	0.34	1564.47
5ヵ年以内	92	1,136,800	2.43	616.99	206	2,882,430	3.59	675.96
7ヵ年以内	124	1,319,500	2.82	394.23	281	2,517,120	3.14	415.37
10ヵ年以内	1,651	30,809,950	65.85	3606.46	2,885	51,644,250	64.39	3058.41
10ヵ年超	248	11,140,400	23.81	2889.86	448	18,090,500	22.56	2138.64
合計	2,279	46,785,210	100.00	1250.43	4,244	80,200,596	100.00	951.79

資金使途別保証状況 (令和02年06月)

(単位：千円・%)

資金使途	当月承諾				当期承諾			
	件数	金額	構成比	前年比	件数	金額	構成比	前年比
運転	2,174	45,449,560	97.15	2988.08	3,940	76,671,666	95.60	2360.46
設備	6	22,300	0.05	15.46	17	115,930	0.14	41.29
運転・設備	99	1,313,350	2.81	63.26	287	3,413,000	4.26	69.69
合計	2,279	46,785,210	100.00	1250.43	4,244	80,200,596	100.00	951.79

新規・継続別保証状況 (令和02年06月)

(単位：千円・%)

新規・継続	当月承諾				当期承諾			
	件数	金額	構成比	前年比	件数	金額	構成比	前年比
新規	467	10,934,150	23.37	3504.54	839	17,840,000	22.24	3406.40
継続	1,812	35,851,060	76.63	1045.36	3,405	62,360,596	77.76	789.12
合計	2,279	46,785,210	100.00	1250.43	4,244	80,200,596	100.00	951.79

# 島根県中小企業制度融資

## 小規模企業育成資金及び小規模企業特別資金 地区別保証状況

(令和02年06月)

(単位:千円・%)

名称	当月融資実行			当期融資実行			融資残高		
	件数	金額	構成比	件数	金額	構成比	件数	金額	構成比
松江市	0	0	0.00	0	0	0.00	13	66,883	30.83
浜田市	0	0	0.00	0	0	0.00	16	38,827	17.90
出雲市	0	0	0.00	0	0	0.00	1	5,931	2.73
益田市	0	0	0.00	0	0	0.00	15	33,242	15.32
大田市	0	0	0.00	0	0	0.00	4	17,571	8.10
安来市	0	0	0.00	0	0	0.00	6	9,021	4.16
江津市	0	0	0.00	0	0	0.00	2	2,814	1.30
雲南市	0	0	0.00	0	0	0.00	2	23,537	10.85
市計	0	0	0.00	0	0	0.00	59	197,826	91.18
奥出雲町	0	0	0.00	0	0	0.00	0	0	0.00
仁多郡	0	0	0.00	0	0	0.00	0	0	0.00
飯南町	0	0	0.00	0	0	0.00	1	988	0.46
飯石郡	0	0	0.00	0	0	0.00	1	988	0.46
川本町	0	0	0.00	0	0	0.00	4	11,169	5.15
美郷町	0	0	0.00	0	0	0.00	0	0	0.00
邑南町	0	0	0.00	0	0	0.00	2	258	0.12
邑智郡	0	0	0.00	0	0	0.00	6	11,427	5.27
津和野町	0	0	0.00	0	0	0.00	3	3,299	1.52
吉賀町	0	0	0.00	0	0	0.00	0	0	0.00
鹿足郡	0	0	0.00	0	0	0.00	3	3,299	1.52
海士町	0	0	0.00	0	0	0.00	0	0	0.00
西ノ島町	0	0	0.00	0	0	0.00	0	0	0.00
知夫村	0	0	0.00	0	0	0.00	0	0	0.00
隠岐の島町	0	0	0.00	0	0	0.00	2	3,432	1.58
隠岐郡	0	0	0.00	0	0	0.00	2	3,432	1.58
郡計	0	0	0.00	0	0	0.00	12	19,145	8.82
合計	0	0	0.00	0	0	0.00	71	216,971	100.00