

2020年4月の業務概況

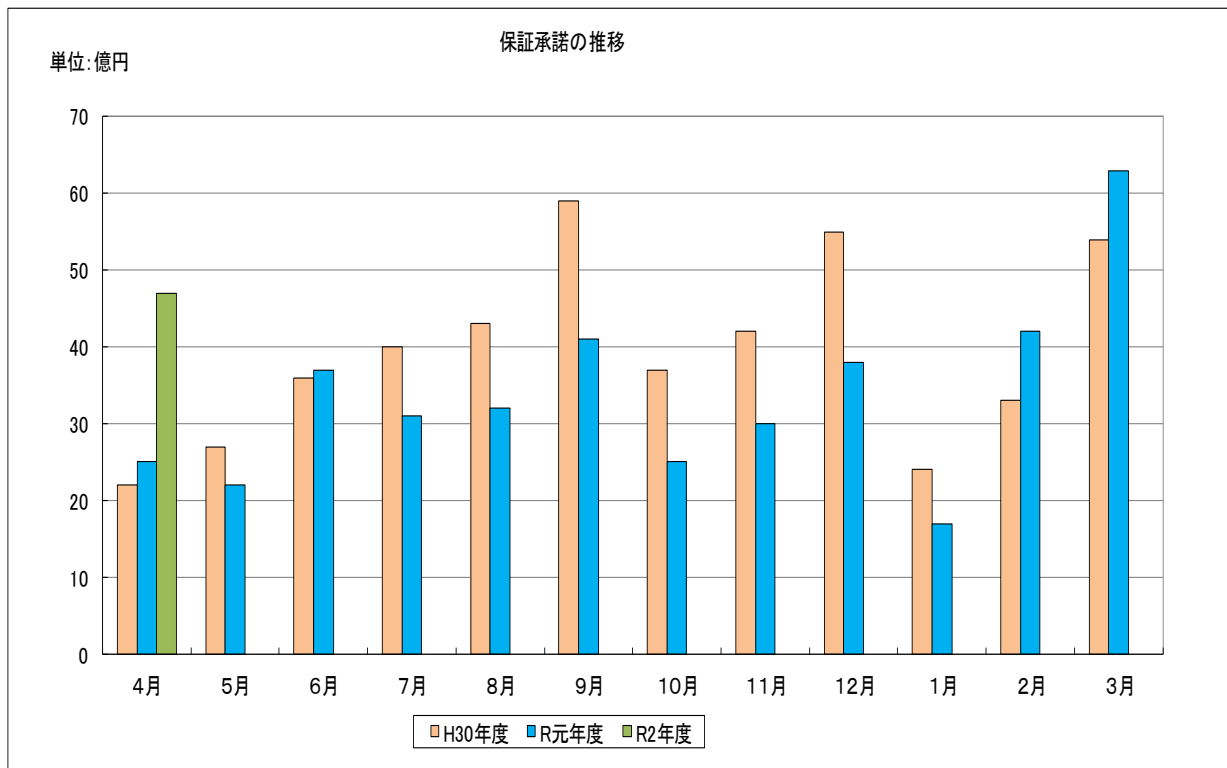
保証承諾 4,747百万円（前年同月比190.15%）

代位弁済 50百万円（前年同月比45.56%）

<保証承諾>

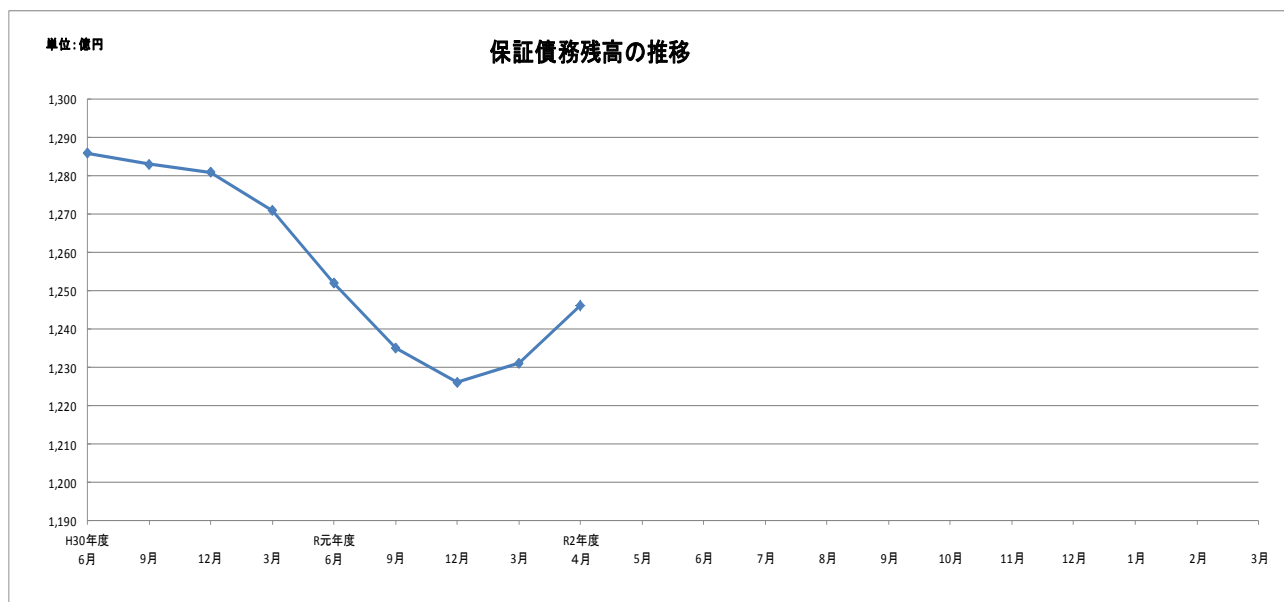
4月の保証承諾は、396件4,747百万円（前年同月比190.15%）となりました。
保証制度別では、協会一般保証が前年同月比86.02%、
県制度保証が同715.27%となりました。

業種別では、上位3業種が、飲食店971百万円（構成比20.45%）、
建設業815百万円（同17.17%）、卸売業721百万円（同15.18%）
となりました。



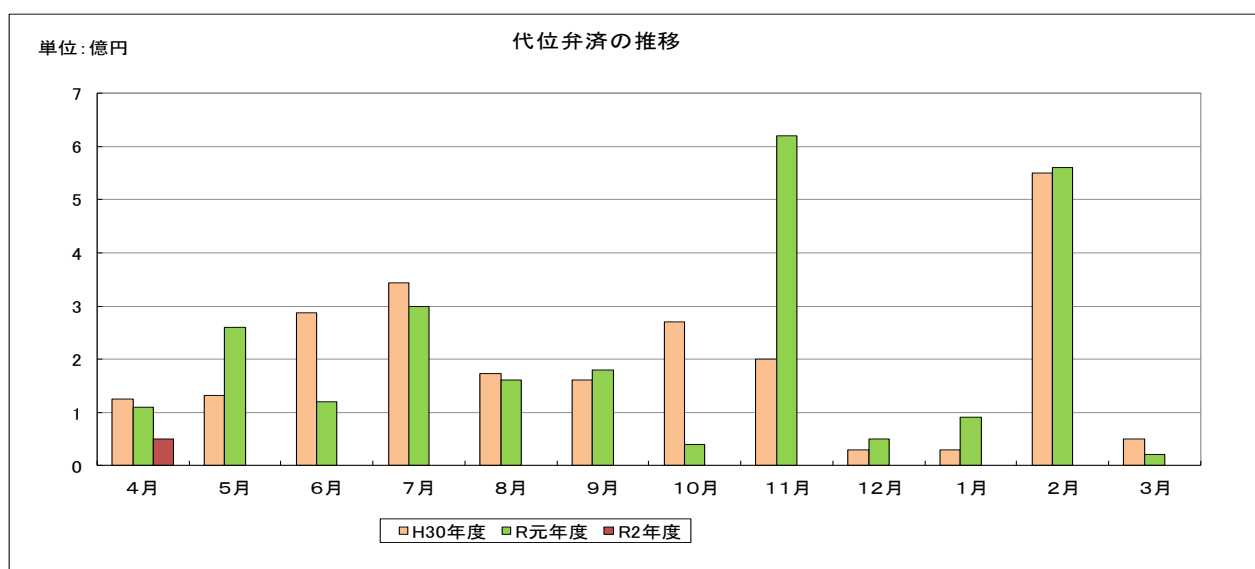
＜保証債務残高＞

4月末の保証債務残高は、
11,050件、124,630百万円（前年同月比金額98.50%）となりました。



＜代位弁済＞

4月の代位弁済は、7件、50百万円（前年同月比45.56%）となりました。
業種別では、建設業41百万円（構成比80.66%）、製造業5百万円
（構成比10.72%）、小売業（飲食店を除く）2百万円（構成比4.78%）となりました。



事業概況

(2020年4月)

(単位:円)

当月中					当月末			
件数	金額	前年比			件数	金額	前年比	
		件数	金額				件数	金額
				期首繰越	14	173,000,000	73.68	64.61
420	4,981,286,000	187.50	217.08	当期中	420	4,981,286,000	187.50	217.08
0	0	-	-	拒絶	0	0	-	-
8	63,300,000	266.67	633.00	申込取消	8	63,300,000	266.67	633.00
	0		-	査定減額		0		-
				調査中	30	344,000,000	230.77	615.38
				期首繰越	11,092	124,829,632,394	97.71	96.63
396	4,746,986,000	174.45	190.15	当期中	396	4,746,986,000	174.45	190.15
6	100,000,000	600.00	500.00	保証後取消	6	100,000,000	600.00	500.00
297	3,125,235,942	112.50	82.46	償還	297	3,125,235,942	112.50	82.46
7	50,079,836	58.33	45.57	代位弁済(元金)	7	50,079,836	58.33	45.57
				貸付報告未着	128	1,671,500,000	134.74	135.92
				保証債務残高	11,050	124,629,802,616	98.60	98.50
				期首繰越	169	875,883,381	98.26	100.93
7	50,079,836	58.33	45.57	代位弁済	7	50,079,836	58.33	45.57
	159,152		43.68	当期中		159,152		43.68
7	50,238,988	58.33	45.56	計	7	50,238,988	58.33	45.56
0	15,246,759	0.00	86.85	回収	0	15,246,759	0.00	86.85
0	0	-	-	償却	0	0	-	-
				求償権残高	176	910,875,610	96.17	94.83

制度別保証状況 (令和02年04月)

(単位：千円・%)

制度	当月承諾				当期承諾				債務残高				当月代弁				当期代弁			
	件数	金額	構成比	前年比	件数	金額	構成比	前年比	件数	金額	構成比	前年比	件数	金額	構成比	前年比	件数	金額	構成比	前年比
一般(運転資金)	0	0	0.00	-	0	0	0.00	-	41	421,874	0.34	66.72	0	0	0.00	0.00	0	0	0.00	0.00
ソフト産業等立地促進資金融資	0	0	0.00	-	0	0	0.00	-	3	22,210	0.02	79.24	0	0	0.00	-	0	0	0.00	-
特別(構造転換支援資金)	0	0	0.00	-	0	0	0.00	-	24	711,504	0.57	70.58	0	0	0.00	0.00	0	0	0.00	0.00
特別(創業者支援資金)	10	51,700	1.09	1202.33	10	51,700	1.09	1202.33	399	2,135,486	1.71	126.94	1	1,926	3.83	-	1	1,926	3.83	-
特別(緊急経営支援)	0	0	0.00	-	0	0	0.00	-	2	24,366	0.02	98.37	0	0	0.00	-	0	0	0.00	-
環境資金	0	0	0.00	-	0	0	0.00	-	2	28,200	0.02	60.34	0	0	0.00	-	0	0	0.00	-
緊急(平成12年10月地震災害復旧資金)	0	0	0.00	-	0	0	0.00	-	1	6,448	0.01	100.00	0	0	0.00	-	0	0	0.00	-
緊急(セーフティネット資金)	0	0	0.00	-	0	0	0.00	-	1	574	0.00	17.49	0	0	0.00	-	0	0	0.00	-
特別(長期経営安定緊急資金)	0	0	0.00	-	0	0	0.00	-	20	264,839	0.21	64.99	0	0	0.00	0.00	0	0	0.00	0.00
緊急(平成16年台風災害復旧資金)	0	0	0.00	-	0	0	0.00	-	1	12,984	0.01	100.00	0	0	0.00	-	0	0	0.00	-
特別(再生支援資金)	0	0	0.00	-	0	0	0.00	-	1	3,801	0.00	99.76	0	0	0.00	-	0	0	0.00	-
特別(経営革新支援資金)	0	0	0.00	-	0	0	0.00	-	8	27,522	0.02	51.68	0	0	0.00	-	0	0	0.00	-
特別(買物の場整備支援資金)	0	0	0.00	-	0	0	0.00	-	1	21,375	0.02	54.53	0	0	0.00	-	0	0	0.00	-
一般(小規模企業特別資金)	0	0	0.00	0.00	0	0	0.00	0.00	70	190,048	0.15	89.94	0	0	0.00	-	0	0	0.00	-
緊急(資金繰り円滑化支援緊急資金)	0	0	0.00	-	0	0	0.00	-	383	2,523,535	2.02	63.44	0	0	0.00	0.00	0	0	0.00	0.00
特別(おもてなし処整備支援資金)	0	0	0.00	-	0	0	0.00	-	10	159,906	0.13	88.84	0	0	0.00	-	0	0	0.00	-
特別(収益体質強化資金)	0	0	0.00	-	0	0	0.00	-	60	925,822	0.74	69.56	0	0	0.00	-	0	0	0.00	-
緊急(資金繰り安定化対応資金)	0	0	0.00	-	0	0	0.00	-	624	4,811,990	3.86	63.40	0	0	0.00	0.00	0	0	0.00	0.00
経済変動(東北地方太平洋沖地震等)	0	0	0.00	-	0	0	0.00	-	1	1,165	0.00	2.94	0	0	0.00	-	0	0	0.00	-
経済変動(東日本大震災緊急対策資金)	0	0	0.00	-	0	0	0.00	-	9	125,653	0.10	75.28	0	0	0.00	-	0	0	0.00	-
特別(経営改善長期借換資金)	13	330,900	6.97	185.17	13	330,900	6.97	185.17	798	23,416,521	18.79	108.38	0	0	0.00	-	0	0	0.00	-
特別(経営力強化支援資金)	0	0	0.00	-	0	0	0.00	-	67	2,630,024	2.11	82.10	0	0	0.00	-	0	0	0.00	-
特別(経営安定化対策資金)	0	0	0.00	0.00	0	0	0.00	0.00	1,427	22,078,541	17.72	103.22	1	7,522	14.97	-	1	7,522	14.97	-
特別(経営改善サポート資金)	0	0	0.00	-	0	0	0.00	-	19	576,610	0.46	94.89	0	0	0.00	-	0	0	0.00	-
一般(一般資金)	16	177,800	3.75	559.12	16	177,800	3.75	559.12	70	747,499	0.60	150.95	0	0	0.00	-	0	0	0.00	-
特別(新事業展開強化資金)	0	0	0.00	0.00	0	0	0.00	0.00	6	128,054	0.10	99.57	0	0	0.00	-	0	0	0.00	-
まち・ひと・しごと創生資金	0	0	0.00	-	0	0	0.00	-	0	0	0.00	-	0	0	0.00	-	0	0	0.00	-
緊急(平成30年地震災害対策特別資金)	0	0	0.00	-	0	0	0.00	-	23	257,767	0.21	87.85	0	0	0.00	-	0	0	0.00	-
緊急(平成30年豪雨災害対策特別資金)	0	0	0.00	-	0	0	0.00	-	33	717,187	0.58	86.97	0	0	0.00	-	0	0	0.00	-
経済変動(令和2年新型コロナ対策資金)	155	2,394,400	50.44	-	155	2,394,400	50.44	-	144	2,050,841	1.65	-	0	0	0.00	-	0	0	0.00	-
経済変動(新型コロナ感染症対応資金)国	0	0	0.00	-	0	0	0.00	-	0	0	0.00	-	0	0	0.00	-	0	0	0.00	-
経済変動(新型コロナ感染症対応資金)県	0	0	0.00	-	0	0	0.00	-	0	0	0.00	-	0	0	0.00	-	0	0	0.00	-
県制度計	194	2,954,800	62.25	715.27	194	2,954,800	62.25	715.27	4,304	65,339,493	52.43	98.44	2	9,448	18.81	10.74	2	9,448	18.81	10.74
安来市中小企業特別融資	0	0	0.00	-	0	0	0.00	-	1	7,584	0.01	99.40	0	0	0.00	-	0	0	0.00	-
松江市テナント事業近代化資金融資	0	0	0.00	-	0	0	0.00	-	1	2,593	0.00	71.39	0	0	0.00	-	0	0	0.00	-
市町村制度計	0	0	0.00	-	0	0	0.00	-	2	10,177	0.01	90.37	0	0	0.00	-	0	0	0.00	-
合計	396	4,746,986	100.00	190.15	396	4,746,986	100.00	190.15	11,050	124,629,803	100.00	98.50	7	50,239	100.00	45.56	7	50,239	100.00	45.56

地区別保証状況 (令和02年04月)

(単位：千円・%)

地区	当月承諾				当期承諾				債務残高				当年代弁				当年代弁			
	件数	金額	構成比	前年比	件数	金額	構成比	前年比	件数	金額	構成比	前年比	件数	金額	構成比	前年比	件数	金額	構成比	前年比
松江市	170	2,026,770	42.70	266.74	170	2,026,770	42.70	266.74	3,481	37,605,999	30.17	100.54	0	0	0.00	0.00	0	0	0.00	0.00
浜田市	27	371,000	7.82	185.96	27	371,000	7.82	185.96	998	12,374,698	9.93	94.82	1	1,926	3.83	81.72	1	1,926	3.83	81.72
出雲市	84	1,079,670	22.74	185.70	84	1,079,670	22.74	185.70	2,291	28,771,182	23.09	98.41	4	42,925	85.44	1262.95	4	42,925	85.44	1262.95
益田市	31	404,500	8.52	128.99	31	404,500	8.52	128.99	1,053	10,819,580	8.68	99.59	0	0	0.00	-	0	0	0.00	-
大田市	12	213,500	4.50	736.21	12	213,500	4.50	736.21	482	6,808,031	5.46	95.79	0	0	0.00	-	0	0	0.00	-
安来市	14	89,000	1.87	221.95	14	89,000	1.87	221.95	536	4,707,176	3.78	97.78	0	0	0.00	-	0	0	0.00	-
江津市	6	49,500	1.04	59.42	6	49,500	1.04	59.42	392	4,290,838	3.44	104.31	0	0	0.00	-	0	0	0.00	-
雲南市	16	149,900	3.16	277.85	16	149,900	3.16	277.85	564	5,468,141	4.39	96.24	2	5,387	10.72	-	2	5,387	10.72	-
市計	360	4,383,840	92.35	212.74	360	4,383,840	92.35	212.74	9,797	110,845,645	88.94	98.73	7	50,239	100.00	45.56	7	50,239	100.00	45.56
奥出雲町	8	74,100	1.56	185.25	8	74,100	1.56	185.25	195	1,900,335	1.52	96.79	0	0	0.00	-	0	0	0.00	-
仁多郡計	8	74,100	1.56	185.25	8	74,100	1.56	185.25	195	1,900,335	1.52	96.79	0	0	0.00	-	0	0	0.00	-
飯南町	1	13,000	0.27	108.33	1	13,000	0.27	108.33	78	904,540	0.73	95.26	0	0	0.00	-	0	0	0.00	-
飯石郡計	1	13,000	0.27	108.33	1	13,000	0.27	108.33	78	904,540	0.73	95.26	0	0	0.00	-	0	0	0.00	-
川本町	0	0	0.00	0.00	0	0	0.00	0.00	44	420,323	0.34	90.51	0	0	0.00	-	0	0	0.00	-
美郷町	2	15,000	0.32	750.00	2	15,000	0.32	750.00	48	436,653	0.35	107.16	0	0	0.00	-	0	0	0.00	-
邑南町	3	31,000	0.65	46.55	3	31,000	0.65	46.55	119	1,387,018	1.11	106.19	0	0	0.00	-	0	0	0.00	-
邑智郡計	5	46,000	0.97	62.50	5	46,000	0.97	62.50	211	2,243,993	1.80	103.03	0	0	0.00	-	0	0	0.00	-
津和野町	7	55,200	1.16	369.73	7	55,200	1.16	369.73	153	1,671,549	1.34	90.44	0	0	0.00	-	0	0	0.00	-
吉賀町	2	7,500	0.16	5.61	2	7,500	0.16	5.61	133	1,519,140	1.22	101.31	0	0	0.00	-	0	0	0.00	-
鹿足郡計	9	62,700	1.32	42.21	9	62,700	1.32	42.21	286	3,190,689	2.56	95.31	0	0	0.00	-	0	0	0.00	-
海士町	0	0	0.00	-	0	0	0.00	-	26	72,600	0.06	67.07	0	0	0.00	-	0	0	0.00	-
西ノ島町	0	0	0.00	-	0	0	0.00	-	48	519,781	0.42	95.68	0	0	0.00	-	0	0	0.00	-
知夫村	0	0	0.00	-	0	0	0.00	-	15	79,481	0.06	85.54	0	0	0.00	-	0	0	0.00	-
隠岐の島町	10	58,346	1.23	95.65	10	58,346	1.23	95.65	274	2,840,169	2.28	88.84	0	0	0.00	-	0	0	0.00	-
隠岐郡計	10	58,346	1.23	95.65	10	58,346	1.23	95.65	363	3,512,031	2.82	89.11	0	0	0.00	-	0	0	0.00	-
郡計	33	254,146	5.35	75.84	33	254,146	5.35	75.84	1,133	11,751,589	9.43	94.92	0	0	0.00	-	0	0	0.00	-
県外	3	109,000	2.30	108.24	3	109,000	2.30	108.24	120	2,032,568	1.63	108.12	0	0	0.00	-	0	0	0.00	-
合計	396	4,746,986	100.00	190.15	396	4,746,986	100.00	190.15	11,050	124,629,803	100.00	98.50	7	50,239	100.00	45.56	7	50,239	100.00	45.56

金融機関別保証状況 (令和02年04月)

(単位：千円・%)

金融機関	当月承諾				当期承諾				債務残高				当月代弁				当期代弁			
	件数	金額	構成比	前年比	件数	金額	構成比	前年比	件数	金額	構成比	前年比	件数	金額	構成比	前年比	件数	金額	構成比	前年比
みずほ銀行	0	0	0.00	-	0	0	0.00	-	5	242,678	0.19	75.69	0	0	0.00	0.00	0	0	0.00	0.00
三菱UFJ銀行	0	0	0.00	-	0	0	0.00	-	3	8,572	0.01	27.37	0	0	0.00	-	0	0	0.00	-
りそな銀行	0	0	0.00	-	0	0	0.00	-	2	75,000	0.06	46.98	0	0	0.00	-	0	0	0.00	-
都市銀行計	0	0	0.00	-	0	0	0.00	-	10	326,250	0.26	63.77	0	0	0.00	0.00	0	0	0.00	0.00
鳥取銀行	13	178,500	3.76	255.00	13	178,500	3.76	255.00	299	3,866,548	3.10	100.78	0	0	0.00	-	0	0	0.00	-
山陰合同銀行	168	2,520,400	53.09	194.52	168	2,520,400	53.09	194.52	4,573	60,818,522	48.80	98.21	4	22,591	44.97	24.62	4	22,591	44.97	24.62
中国銀行	0	0	0.00	-	0	0	0.00	-	2	32,086	0.03	273.07	0	0	0.00	-	0	0	0.00	-
広島銀行	1	5,000	0.11	-	1	5,000	0.11	-	15	86,236	0.07	69.71	0	0	0.00	-	0	0	0.00	-
山口銀行	1	30,000	0.63	60.00	1	30,000	0.63	60.00	80	1,285,377	1.03	84.70	0	0	0.00	-	0	0	0.00	-
地方銀行計	183	2,733,900	57.59	193.11	183	2,733,900	57.59	193.11	4,969	66,088,770	53.03	98.03	4	22,591	44.97	24.62	4	22,591	44.97	24.62
商工組合中央金庫	3	222,400	4.69	1263.64	3	222,400	4.69	1263.64	167	2,759,709	2.21	90.83	0	0	0.00	-	0	0	0.00	-
政府系金融機関計	3	222,400	4.69	1263.64	3	222,400	4.69	1263.64	167	2,759,709	2.21	90.83	0	0	0.00	-	0	0	0.00	-
島根銀行	55	395,446	8.33	200.71	55	395,446	8.33	200.71	1,340	10,828,928	8.69	95.49	1	22,941	45.66	2169.66	1	22,941	45.66	2169.66
第二地方銀行計	55	395,446	8.33	200.71	55	395,446	8.33	200.71	1,340	10,828,928	8.69	95.49	1	22,941	45.66	2169.66	1	22,941	45.66	2169.66
米子信用金庫	26	189,500	3.99	121.79	26	189,500	3.99	121.79	571	5,188,659	4.16	107.78	0	0	0.00	-	0	0	0.00	-
しまね信用金庫	45	286,780	6.04	220.11	45	286,780	6.04	220.11	904	6,974,658	5.60	101.61	1	2,780	5.53	-	1	2,780	5.53	-
日本海信用金庫	25	198,900	4.19	110.32	25	198,900	4.19	110.32	908	9,081,958	7.29	99.98	1	1,926	3.83	81.72	1	1,926	3.83	81.72
島根中央信用金庫	36	394,260	8.31	148.86	36	394,260	8.31	148.86	1,343	16,318,046	13.09	98.46	0	0	0.00	0.00	0	0	0.00	0.00
西中国信用金庫	12	231,000	4.87	475.99	12	231,000	4.87	475.99	319	3,631,409	2.91	104.03	0	0	0.00	-	0	0	0.00	-
信用金庫計	144	1,300,440	27.40	166.81	144	1,300,440	27.40	166.81	4,045	41,194,730	33.05	100.90	2	4,706	9.37	81.76	2	4,706	9.37	81.76
島根益田信用組合	11	94,800	2.00	109.47	11	94,800	2.00	109.47	493	3,317,671	2.66	101.95	0	0	0.00	-	0	0	0.00	-
信用組合計	11	94,800	2.00	109.47	11	94,800	2.00	109.47	493	3,317,671	2.66	101.95	0	0	0.00	-	0	0	0.00	-
島根県農業協同組合	0	0	0.00	-	0	0	0.00	-	26	113,746	0.09	77.32	0	0	0.00	-	0	0	0.00	-
農業協同組合計	0	0	0.00	-	0	0	0.00	-	26	113,746	0.09	77.32	0	0	0.00	-	0	0	0.00	-
合計	396	4,746,986	100.00	190.15	396	4,746,986	100.00	190.15	11,050	124,629,803	100.00	98.50	7	50,239	100.00	45.56	7	50,239	100.00	45.56

本支店別保証状況 (令和02年04月)

(単位：千円・%)

本支店	当月承諾				当期承諾				債務残高				当年代弁				当年代弁			
	件数	金額	構成比	前年比	件数	金額	構成比	前年比	件数	金額	構成比	前年比	件数	金額	構成比	前年比	件数	金額	構成比	前年比
本店	222	2,520,116	53.09	236.06	222	2,520,116	53.09	236.06	5,301	55,548,555	44.57	99.18	2	5,387	10.72	5.15	2	5,387	10.72	5.15
出雲支店	96	1,293,170	27.24	211.86	96	1,293,170	27.24	211.86	2,785	35,828,961	28.75	98.12	4	42,925	85.44	1262.95	4	42,925	85.44	1262.95
浜田支店	38	466,500	9.83	130.89	38	466,500	9.83	130.89	1,614	19,115,684	15.34	97.77	1	1,926	3.83	81.72	1	1,926	3.83	81.72
益田支店	40	467,200	9.84	101.10	40	467,200	9.84	101.10	1,350	14,136,603	11.34	97.75	0	0	0.00	-	0	0	0.00	-
合計	396	4,746,986	100.00	190.15	396	4,746,986	100.00	190.15	11,050	124,629,803	100.00	98.50	7	50,239	100.00	45.56	7	50,239	100.00	45.56

承諾額別保証状況 (令和02年04月)

(単位：千円・%)

承諾額	当月承諾				当期承諾			
	件数	金額	構成比	前年比	件数	金額	構成比	前年比
100万円以下	39	32,650	0.69	164.07	39	32,650	0.69	164.07
200万円以下	50	90,940	1.92	161.44	50	90,940	1.92	161.44
300万円以下	62	175,820	3.70	167.93	62	175,820	3.70	167.93
400万円以下	11	42,130	0.89	91.03	11	42,130	0.89	91.03
500万円以下	42	207,500	4.37	149.60	42	207,500	4.37	149.60
1,000万円以下	84	725,746	15.29	232.24	84	725,746	15.29	232.24
1,500万円以下	26	368,300	7.76	152.32	26	368,300	7.76	152.32
2,000万円以下	23	439,500	9.26	224.23	23	439,500	9.26	224.23
3,000万円以下	29	812,000	17.11	193.66	29	812,000	17.11	193.66
5,000万円以下	13	575,000	12.11	100.00	13	575,000	12.11	100.00
6,000万円以下	2	120,000	2.53	200.00	2	120,000	2.53	200.00
7,000万円以下	5	337,400	7.11	241.00	5	337,400	7.11	241.00
8,000万円以下	9	720,000	15.17	-	9	720,000	15.17	-
1億円以下	1	100,000	2.11	53.76	1	100,000	2.11	53.76
1億2,000万円以下	0	0	0.00	-	0	0	0.00	-
1億5,000万円以下	0	0	0.00	-	0	0	0.00	-
2億円以下	0	0	0.00	-	0	0	0.00	-
2億円超	0	0	0.00	-	0	0	0.00	-
合計	396	4,746,986	100.00	190.15	396	4,746,986	100.00	190.15

保証期間別保証状況 (令和02年04月)

(単位：千円・%)

保証期間	当月承諾				当期承諾			
	件数	金額	構成比	前年比	件数	金額	構成比	前年比
3ヵ月以内	12	44,340	0.93	81.42	12	44,340	0.93	81.42
6ヶ月以内	4	27,000	0.57	42.23	4	27,000	0.57	42.23
1ヵ年以内	7	63,500	1.34	45.04	7	63,500	1.34	45.04
2ヵ年以内	93	998,800	21.04	70.29	93	998,800	21.04	70.29
3ヵ年以内	14	66,896	1.41	649.48	14	66,896	1.41	649.48
4ヵ年以内	5	6,300	0.13	182.61	5	6,300	0.13	182.61
5ヵ年以内	40	356,230	7.50	195.98	40	356,230	7.50	195.98
7ヵ年以内	55	326,520	6.88	197.65	55	326,520	6.88	197.65
10ヵ年以内	75	842,000	17.74	296.17	75	842,000	17.74	296.17
10ヵ年超	91	2,015,400	42.46	1177.98	91	2,015,400	42.46	1177.98
合計	396	4,746,986	100.00	190.15	396	4,746,986	100.00	190.15

資金使途別保証状況 (令和02年04月)

(単位：千円・%)

資金使途	当月承諾				当期承諾			
	件数	金額	構成比	前年比	件数	金額	構成比	前年比
運転	280	3,538,506	74.54	429.53	280	3,538,506	74.54	429.53
設備	7	64,930	1.37	106.67	7	64,930	1.37	106.67
運転・設備	109	1,143,550	24.09	70.95	109	1,143,550	24.09	70.95
合計	396	4,746,986	100.00	190.15	396	4,746,986	100.00	190.15

新規・継続別保証状況 (令和02年04月)

(単位：千円・%)

新規・継続	当月承諾				当期承諾			
	件数	金額	構成比	前年比	件数	金額	構成比	前年比
新規	59	499,650	10.53	486.42	59	499,650	10.53	486.42
継続	337	4,247,336	89.47	177.43	337	4,247,336	89.47	177.43
合計	396	4,746,986	100.00	190.15	396	4,746,986	100.00	190.15

島根県中小企業制度融資

小規模企業育成資金及び小規模企業特別資金 地区別保証状況

(令和02年04月)

(単位:千円・%)

名称	当月融資実行			当期融資実行			融資残高		
	件数	金額	構成比	件数	金額	構成比	件数	金額	構成比
松江市	0	0	0.00	0	0	0.00	16	96,983	31.04
浜田市	0	0	0.00	0	0	0.00	23	79,671	25.50
出雲市	0	0	0.00	0	0	0.00	1	5,951	1.90
益田市	0	0	0.00	0	0	0.00	17	35,753	11.44
大田市	0	0	0.00	0	0	0.00	4	18,189	5.82
安来市	0	0	0.00	0	0	0.00	8	16,427	5.25
江津市	0	0	0.00	0	0	0.00	3	6,878	2.20
雲南市	0	0	0.00	0	0	0.00	2	23,897	7.65
市計	0	0	0.00	0	0	0.00	74	283,748	90.84
奥出雲町	0	0	0.00	0	0	0.00	0	0	0.00
仁多郡	0	0	0.00	0	0	0.00	0	0	0.00
飯南町	0	0	0.00	0	0	0.00	1	1,106	0.35
飯石郡	0	0	0.00	0	0	0.00	1	1,106	0.35
川本町	0	0	0.00	0	0	0.00	4	11,697	3.74
美郷町	0	0	0.00	0	0	0.00	0	0	0.00
邑南町	0	0	0.00	0	0	0.00	2	438	0.14
邑智郡	0	0	0.00	0	0	0.00	6	12,135	3.88
津和野町	0	0	0.00	0	0	0.00	3	3,471	1.11
吉賀町	0	0	0.00	0	0	0.00	0	0	0.00
鹿足郡	0	0	0.00	0	0	0.00	3	3,471	1.11
海士町	0	0	0.00	0	0	0.00	0	0	0.00
西ノ島町	0	0	0.00	0	0	0.00	0	0	0.00
知夫村	0	0	0.00	0	0	0.00	0	0	0.00
隠岐の島町	0	0	0.00	0	0	0.00	5	11,894	3.80
隠岐郡	0	0	0.00	0	0	0.00	5	11,894	3.80
郡計	0	0	0.00	0	0	0.00	15	28,605	9.15
合計	0	0	0.00	0	0	0.00	89	312,353	100.00