

2020年11月の業務概況

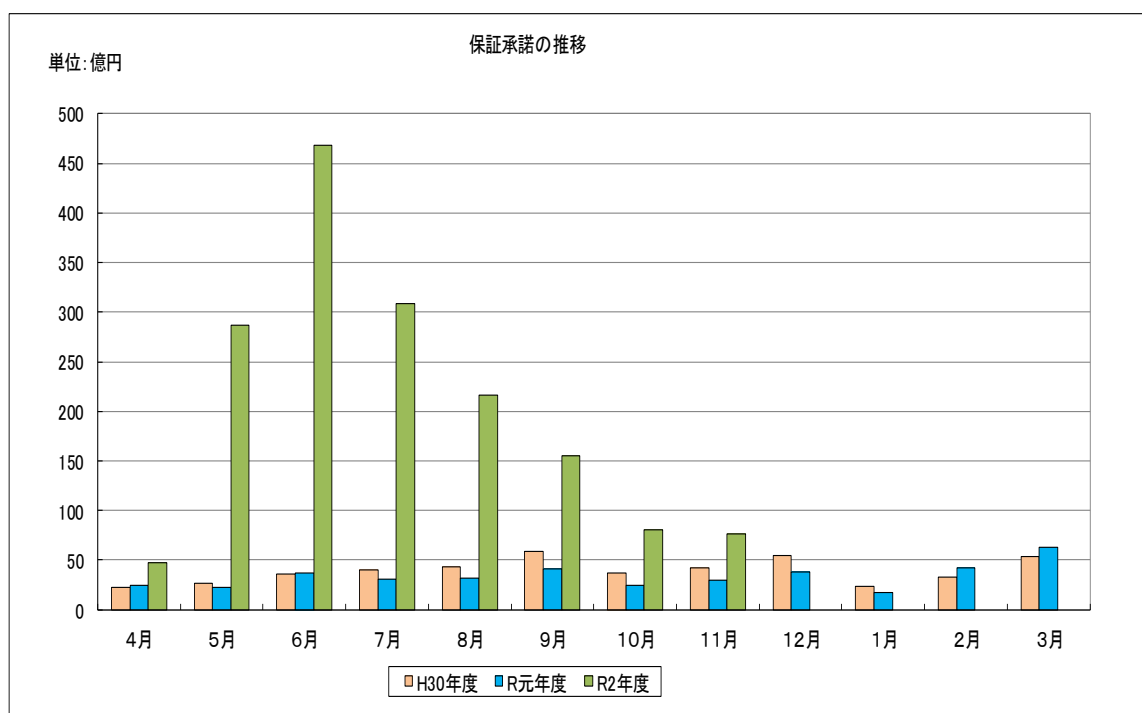
保証承諾 7,613百万円（前年同月比248.14%）

代位弁済 59百万円（前年同月比9.53%）

<保証承諾>

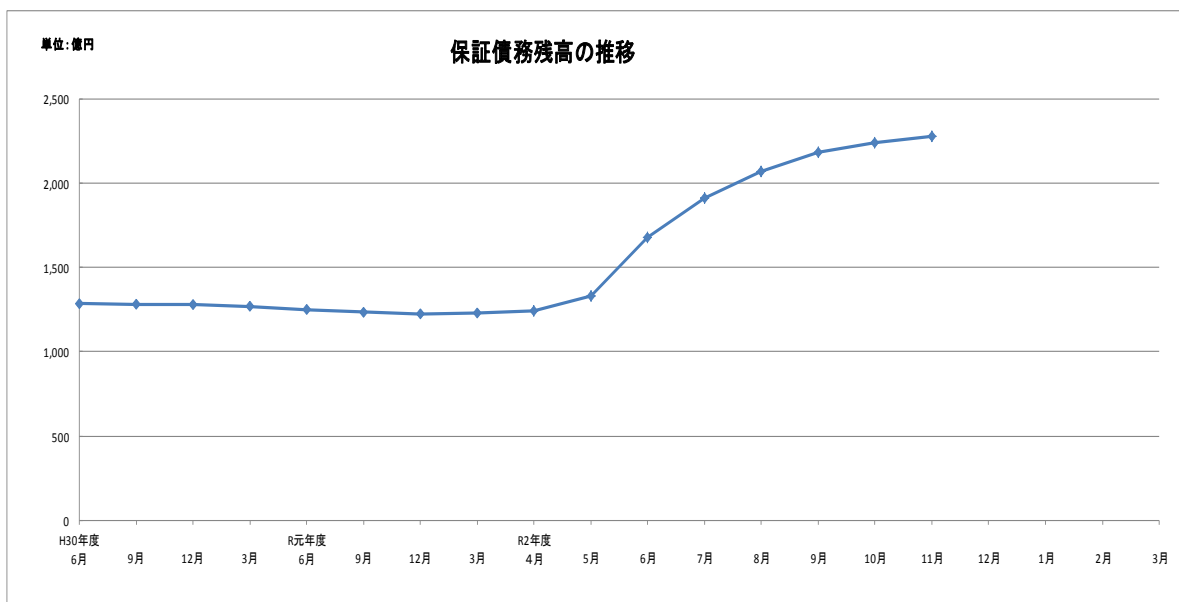
11月の保証承諾は、494件7,613百万円（前年同月比248.14%）となりました。
保証制度別では、協会一般保証が前年同月比65.70%、
県制度保証が同465.68%となりました。

業種別では、上位3業種が、建設業2,272百万円（構成比29.85%）、製造業
2,028百万円（同26.64%）、サービス業830百万円（同10.90%）
となりました。



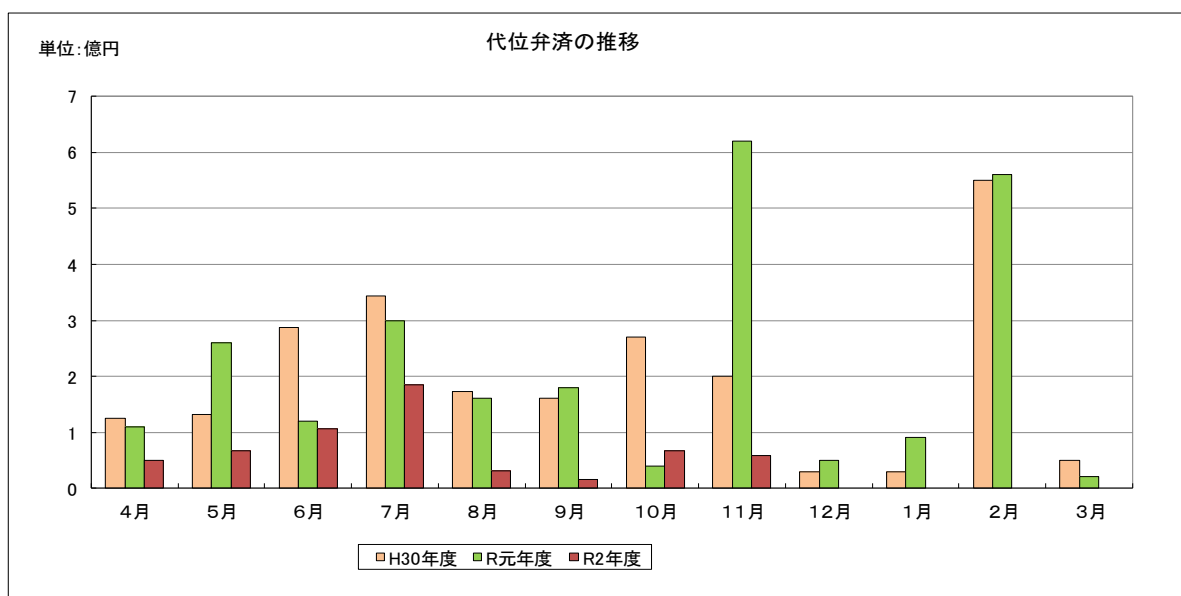
＜保証債務残高＞

11月末の保証債務残高は、
14,738件、228,266百万円（前年同月比金額186.36%）となりました。



＜代位弁済＞

11月の代位弁済は、6件、59百万円（前年同月比9.53%）となりました。
業種別では、小売業51百万円（構成比85.11%）、建設業5百万円（構成比8.16%）、卸売業4百万円（構成比6.72%）となりました。



当月中					当月末				
件数	金額	前年比			件数	金額	前年比		
		件数	金額				件数	金額	
				申	期首繰越	14	173,000,000	73.68	64.61
489	7,633,150,000	177.17	217.53	込	当期中	8,883	165,900,636,600	402.31	665.61
0	0	-	-	拒	絶	0	0	-	-
4	19,500,000	400.00	1950.00	申	込取消	75	1,254,600,000	375.00	956.98
	25,100,000		50200.00	査	定減額		174,130,600		116087.07
				調	査中	38	746,200,000	152.00	126.37
				承	期首繰越	11,092	124,829,632,394	97.71	96.63
494	7,612,900,000	185.02	248.14	諾	当期中	8,784	163,898,706,000	402.57	669.78
1	2,000,000	100.00	6.67	保	証後取消	51	913,700,000	318.75	647.10
372	4,492,090,989	135.27	150.16	償	還	4,854	56,513,544,509	213.74	200.70
6	59,328,709	20.00	9.54	代	位弁済(元金)	76	577,243,355	47.80	32.16
				貸	付報告未着	157	2,457,900,000	158.59	228.56
				保	証債務残高	14,738	228,265,950,530	134.12	186.36
					期首繰越	169	875,883,381	98.26	100.93
6	59,328,709	20.00	9.54	代	位弁済	76	577,243,355	47.80	32.16
	13,246		1.19	当	期中		2,252,337		42.67
6	59,341,955	20.00	9.53		計	76	579,495,692	47.80	32.19
1	5,691,796	100.00	340.69	回	収	11	67,030,845	183.33	93.77
0	0	-	-	償	却	0	0	-	-
				求	償権残高	234	1,388,348,228	72.00	53.47

制度別保証状況 (令和02年11月)

(単位：千円・%)

制度	当月承諾				当期承諾				債務残高				当年代弁				当期代弁			
	件数	金額	構成比	前年比	件数	金額	構成比	前年比	件数	金額	構成比	前年比	件数	金額	構成比	前年比	件数	金額	構成比	前年比
環境資金	0	0	0.00	-	0	0	0.00	-	1	10,330	0.00	22.41	0	0	0.00	-	0	0	0.00	-
緊急(平成12年10月地震災害復旧資金)	0	0	0.00	-	0	0	0.00	-	1	6,448	0.00	100.00	0	0	0.00	-	0	0	0.00	-
緊急(セーフティネット資金)	0	0	0.00	-	0	0	0.00	-	1	481	0.00	75.08	0	0	0.00	-	0	0	0.00	-
特別(長期経営安定緊急資金)	0	0	0.00	-	0	0	0.00	-	10	126,778	0.06	37.96	0	0	0.00	-	1	9,630	1.66	41.21
緊急(平成16年台風災害復旧資金)	0	0	0.00	-	0	0	0.00	-	1	12,984	0.01	100.00	0	0	0.00	-	0	0	0.00	-
特別(再生支援資金)	0	0	0.00	-	0	0	0.00	-	0	0	0.00	0.00	0	0	0.00	-	0	0	0.00	-
特別(経営革新支援資金)	0	0	0.00	-	0	0	0.00	-	2	4,103	0.00	11.05	0	0	0.00	-	0	0	0.00	0.00
特別(買物の場整備支援資金)	0	0	0.00	-	0	0	0.00	-	1	18,652	0.01	53.06	0	0	0.00	-	0	0	0.00	-
一般(小規模企業特別資金)	0	0	0.00	0.00	1	15,000	0.01	34.88	38	87,198	0.04	40.85	0	0	0.00	-	1	3,865	0.67	173.51
緊急(資金繰り円滑化支援緊急資金)	0	0	0.00	-	0	0	0.00	-	146	1,269,305	0.56	42.28	2	4,152	7.00	4.57	10	120,499	20.79	44.14
特別(おもてなし処整備支援資金)	0	0	0.00	-	0	0	0.00	-	4	92,740	0.04	55.27	0	0	0.00	-	0	0	0.00	-
特別(収益体質強化資金)	0	0	0.00	-	0	0	0.00	-	29	386,008	0.17	33.63	0	0	0.00	-	0	0	0.00	0.00
緊急(資金繰り安定化対応資金)	0	0	0.00	-	0	0	0.00	-	381	2,208,873	0.97	37.43	1	3,989	6.72	11.13	3	20,694	3.57	9.48
経済変動(東北地方太平洋沖地震等)	0	0	0.00	-	0	0	0.00	-	0	0	0.00	0.00	0	0	0.00	-	0	0	0.00	-
経済変動(東日本大震災緊急対策資金)	0	0	0.00	-	0	0	0.00	-	6	116,510	0.05	84.77	0	0	0.00	-	1	3,184	0.55	18.36
特別(経営改善長期借換資金)	4	84,600	1.11	16.47	42	1,160,360	0.71	28.61	498	15,211,377	6.66	66.60	1	42,612	71.81	-	6	82,040	14.16	45.24
特別(経営力強化支援資金)	0	0	0.00	0.00	3	150,600	0.09	78.11	49	2,070,116	0.91	72.45	0	0	0.00	0.00	0	0	0.00	0.00
特別(経営安定化対策資金)	0	0	0.00	0.00	0	0	0.00	0.00	704	9,904,434	4.34	45.60	0	0	0.00	0.00	5	62,642	10.81	124.46
特別(経営改善サポート資金)	0	0	0.00	-	0	0	0.00	-	9	390,229	0.17	69.32	0	0	0.00	-	0	0	0.00	-
一般(一般資金)	3	35,000	0.46	280.00	41	524,500	0.32	224.15	67	737,816	0.32	115.61	0	0	0.00	-	0	0	0.00	-
特別(新事業展開強化資金)	0	0	0.00	-	0	0	0.00	0.00	4	77,909	0.03	64.74	0	0	0.00	-	0	0	0.00	-
まち・ひと・しごと創生資金	0	0	0.00	-	0	0	0.00	-	0	0	0.00	-	0	0	0.00	-	0	0	0.00	-
緊急(平成30年地震災害対策特別資金)	0	0	0.00	-	0	0	0.00	-	17	202,862	0.09	69.92	0	0	0.00	-	0	0	0.00	-
緊急(平成30年豪雨災害対策特別資金)	0	0	0.00	-	0	0	0.00	-	30	646,089	0.28	85.26	0	0	0.00	-	0	0	0.00	-
経済変動(令和2年新型コロナ対策資金)	0	0	0.00	-	157	2,399,900	1.46	-	26	285,509	0.13	-	0	0	0.00	-	0	0	0.00	-
経済変動(新型コロナ感染症対応資金)国	328	3,876,600	50.92	-	6,470	101,193,960	61.74	-	6,292	97,987,206	42.93	-	1	2,882	4.86	-	1	2,882	0.50	-
経済変動(新型コロナ感染症対応資金)県	66	2,491,200	32.72	-	1,159	48,126,540	29.36	-	1,136	46,783,335	20.50	-	0	0	0.00	-	0	0	0.00	-
緊急(令和2年7月豪雨災害対策特別資金)	0	0	0.00	-	0	0	0.00	-	0	0	0.00	-	0	0	0.00	-	0	0	0.00	-
県制度計	407	6,516,700	85.60	465.68	7,945	153,924,960	93.91	1649.45	9,821	181,117,333	79.34	281.14	5	53,635	90.38	27.42	32	365,082	63.00	31.17
安来市中小企業特別融資	0	0	0.00	-	0	0	0.00	-	0	0	0.00	0.00	0	0	0.00	-	0	0	0.00	-
松江市テナント事業近代化資金融資	0	0	0.00	-	0	0	0.00	-	1	2,593	0.00	85.78	0	0	0.00	-	0	0	0.00	-
市町村制度計	0	0	0.00	-	0	0	0.00	-	1	2,593	0.00	24.40	0	0	0.00	-	0	0	0.00	-
合計	494	7,612,900	100.00	248.14	8,784	163,898,706	100.00	669.78	14,738	228,265,951	100.00	186.36	6	59,342	100.00	9.53	76	579,496	100.00	32.19

地区別保証状況 (令和02年11月)

(単位:千円・%)

地区	当月承諾				当期承諾				債務残高				当年代弁				当期代弁			
	件数	金額	構成比	前年比	件数	金額	構成比	前年比	件数	金額	構成比	前年比	件数	金額	構成比	前年比	件数	金額	構成比	前年比
松江市	154	2,056,400	27.01	192.35	2,856	53,675,770	32.75	721.44	4,609	71,697,400	31.41	196.99	3	9,859	16.61	11.71	18	98,160	16.94	14.52
浜田市	26	356,100	4.68	93.39	680	12,820,000	7.82	505.58	1,310	20,610,574	9.03	163.96	0	0	0.00	0.00	20	224,659	38.77	50.64
出雲市	116	1,822,600	23.94	337.49	2,083	42,210,030	25.75	810.41	3,318	58,115,166	25.46	206.49	0	0	0.00	0.00	14	89,030	15.36	56.93
益田市	54	804,300	10.56	303.28	771	13,174,200	8.04	542.46	1,345	18,182,524	7.97	171.00	1	2,882	4.86	15.30	5	29,642	5.12	33.42
大田市	18	356,600	4.68	350.64	345	6,443,600	3.93	642.27	591	9,776,993	4.28	148.67	0	0	0.00	-	3	11,639	2.01	6.19
安来市	29	372,600	4.89	345.00	529	9,155,450	5.59	967.91	774	10,642,404	4.66	229.01	1	3,989	6.72	-	1	3,989	0.69	27.68
江津市	13	135,500	1.78	106.53	281	4,843,160	2.95	441.41	524	7,807,529	3.42	183.51	0	0	0.00	-	1	4,874	0.84	-
雲南市	30	603,700	7.93	373.11	390	5,974,000	3.64	642.56	678	8,427,906	3.69	151.61	0	0	0.00	-	4	7,919	1.37	643.52
市計	440	6,507,800	85.48	236.27	7,935	148,296,210	90.48	686.91	13,149	205,260,497	89.92	188.69	5	16,730	28.19	2.69	66	469,913	81.09	29.96
奥出雲町	11	206,600	2.71	268.66	123	1,891,500	1.15	608.39	231	2,789,560	1.22	150.50	0	0	0.00	-	0	0	0.00	0.00
仁多郡計	11	206,600	2.71	268.66	123	1,891,500	1.15	608.39	231	2,789,560	1.22	150.50	0	0	0.00	-	0	0	0.00	0.00
飯南町	1	40,000	0.53	115.94	33	581,600	0.35	255.09	81	1,144,440	0.50	123.22	0	0	0.00	-	0	0	0.00	-
飯石郡計	1	40,000	0.53	115.94	33	581,600	0.35	255.09	81	1,144,440	0.50	123.22	0	0	0.00	-	0	0	0.00	-
川本町	0	0	0.00	0.00	26	375,250	0.23	630.67	59	725,853	0.32	159.34	0	0	0.00	-	0	0	0.00	-
美郷町	1	5,000	0.07	20.00	35	519,500	0.32	1342.38	63	681,190	0.30	185.63	0	0	0.00	-	0	0	0.00	-
邑南町	4	62,000	0.81	158.16	90	1,458,500	0.89	412.94	163	2,297,876	1.01	174.22	0	0	0.00	-	0	0	0.00	-
邑智郡計	5	67,000	0.88	77.28	151	2,353,250	1.44	521.32	285	3,704,918	1.62	173.01	0	0	0.00	-	0	0	0.00	-
津和野町	8	92,500	1.22	1027.78	141	2,193,000	1.34	648.20	206	2,884,509	1.26	168.81	1	42,612	71.81	-	1	42,612	7.35	34.58
吉賀町	3	65,000	0.85	143.17	71	1,095,000	0.67	194.64	154	2,090,915	0.92	140.44	0	0	0.00	-	0	0	0.00	-
鹿足郡計	11	157,500	2.07	289.52	212	3,288,000	2.01	364.97	360	4,975,423	2.18	155.60	1	42,612	71.81	-	1	42,612	7.35	34.58
海士町	0	0	0.00	0.00	16	245,500	0.15	1258.97	35	295,616	0.13	308.65	0	0	0.00	-	0	0	0.00	-
西ノ島町	3	125,000	1.64	4166.67	18	432,000	0.26	659.54	57	777,625	0.34	150.26	0	0	0.00	-	0	0	0.00	0.00
知夫村	0	0	0.00	-	5	54,000	0.03	284.21	15	98,566	0.04	103.80	0	0	0.00	-	0	0	0.00	-
隠岐の島町	18	252,000	3.31	50400.00	215	4,170,846	2.54	814.78	365	5,355,996	2.35	176.70	0	0	0.00	-	3	16,681	2.88	21.07
隠岐郡計	21	377,000	4.95	3590.48	254	4,902,346	2.99	795.96	472	6,527,803	2.86	174.57	0	0	0.00	-	3	16,681	2.88	16.24
郡計	49	848,100	11.14	322.47	773	13,016,696	7.94	519.20	1,429	19,142,144	8.39	161.39	1	42,612	71.81	-	4	59,293	10.23	25.60
県外	5	257,000	3.38	507.91	76	2,585,800	1.58	690.28	160	3,863,310	1.69	209.50	0	0	0.00	-	6	50,290	8.68	-
合計	494	7,612,900	100.00	248.14	8,784	163,898,706	100.00	669.78	14,738	228,265,951	100.00	186.36	6	59,342	100.00	9.53	76	579,496	100.00	32.19

金融機関別保証状況 (令和02年11月)

(単位：千円・%)

金融機関	当月承諾				当期承諾				債務残高				当月代弁				当期代弁			
	件数	金額	構成比	前年比	件数	金額	構成比	前年比	件数	金額	構成比	前年比	件数	金額	構成比	前年比	件数	金額	構成比	前年比
みずほ銀行	0	0	0.00	-	6	360,000	0.22	-	11	565,320	0.25	208.87	0	0	0.00	-	0	0	0.00	0.00
三菱UFJ銀行	0	0	0.00	-	0	0	0.00	-	2	5,397	0.00	22.66	0	0	0.00	-	0	0	0.00	-
りそな銀行	0	0	0.00	-	0	0	0.00	0.00	1	50,000	0.02	48.15	0	0	0.00	0.00	0	0	0.00	0.00
都市銀行計	0	0	0.00	-	6	360,000	0.22	480.00	14	620,717	0.27	155.83	0	0	0.00	0.00	0	0	0.00	0.00
鳥取銀行	9	187,700	2.47	379.19	249	4,866,500	2.97	513.45	378	6,584,429	2.88	176.62	0	0	0.00	0.00	0	0	0.00	0.00
山陰合同銀行	197	3,884,700	51.03	248.60	3,726	81,265,540	49.58	695.98	6,165	113,056,394	49.53	188.80	3	9,859	16.61	3.67	36	223,821	38.62	25.05
中国銀行	0	0	0.00	-	0	0	0.00	0.00	2	28,880	0.01	84.01	0	0	0.00	-	0	0	0.00	-
広島銀行	0	0	0.00	-	33	1,218,500	0.74	1981.30	43	1,258,341	0.55	1264.30	0	0	0.00	-	0	0	0.00	0.00
山口銀行	8	303,000	3.98	60600.00	54	1,325,000	0.81	385.29	113	2,186,517	0.96	156.74	0	0	0.00	0.00	2	15,860	2.74	24.77
地方銀行計	214	4,375,400	57.47	271.33	4,062	88,675,540	54.10	679.26	6,701	123,114,560	53.93	189.00	3	9,859	16.61	2.41	38	239,682	41.36	22.74
商工組合中央金庫	2	43,600	0.57	83.85	36	1,118,560	0.68	371.26	157	2,920,650	1.28	108.02	0	0	0.00	0.00	3	16,775	2.89	23.46
政府系金融機関計	2	43,600	0.57	83.85	36	1,118,560	0.68	371.26	157	2,920,650	1.28	108.02	0	0	0.00	0.00	3	16,775	2.89	23.46
島根銀行	93	1,165,600	15.31	1144.43	1,201	19,138,746	11.68	956.59	1,923	23,887,479	10.46	221.71	0	0	0.00	-	6	51,251	8.84	27.07
第二地方銀行計	93	1,165,600	15.31	1144.43	1,201	19,138,746	11.68	956.59	1,923	23,887,479	10.46	221.71	0	0	0.00	-	6	51,251	8.84	27.07
米子信用金庫	28	221,800	2.91	155.65	471	7,923,900	4.83	652.66	788	10,605,474	4.65	217.03	1	3,989	6.72	357.70	1	3,989	0.69	16.35
しまね信用金庫	47	514,100	6.75	250.17	672	8,985,880	5.48	812.65	1,106	12,098,393	5.30	180.32	0	0	0.00	-	5	15,885	2.74	20.67
日本海信用金庫	33	414,000	5.44	105.88	636	10,028,710	6.12	469.65	1,176	15,203,606	6.66	168.22	0	0	0.00	-	9	148,490	25.62	1467.49
島根中央信用金庫	57	724,700	9.52	182.22	1,141	19,801,270	12.08	730.31	1,844	28,685,213	12.57	179.36	0	0	0.00	0.00	9	43,166	7.45	59.97
西中国信用金庫	10	50,500	0.66	86.18	234	3,620,300	2.21	327.44	411	5,512,395	2.41	158.03	1	42,612	71.81	-	1	42,612	7.35	45.93
信用金庫計	175	1,925,100	25.29	161.05	3,154	50,360,060	30.73	608.79	5,325	72,105,080	31.59	179.75	2	46,601	78.53	338.02	25	254,141	43.86	92.04
島根益田信用組合	9	97,000	1.27	91.34	308	3,963,600	2.42	530.74	581	5,244,199	2.30	163.65	1	2,882	4.86	7.75	4	17,647	3.05	23.34
信用組合計	9	97,000	1.27	91.34	308	3,963,600	2.42	530.74	581	5,244,199	2.30	163.65	1	2,882	4.86	7.75	4	17,647	3.05	23.34
島根県農業協同組合	1	6,200	0.08	-	17	282,200	0.17	1411.00	37	373,265	0.16	249.76	0	0	0.00	-	0	0	0.00	-
農業協同組合計	1	6,200	0.08	-	17	282,200	0.17	1411.00	37	373,265	0.16	249.76	0	0	0.00	-	0	0	0.00	-
合計	494	7,612,900	100.00	248.14	8,784	163,898,706	100.00	669.78	14,738	228,265,951	100.00	186.36	6	59,342	100.00	9.53	76	579,496	100.00	32.19

本支店別保証状況 (令和02年11月)

(単位：千円・%)

本支店	当月承諾				当期承諾				債務残高				当月代弁				当期代弁			
	件数	金額	構成比	前年比	件数	金額	構成比	前年比	件数	金額	構成比	前年比	件数	金額	構成比	前年比	件数	金額	構成比	前年比
本店	249	3,866,300	50.79	260.99	4,239	77,963,166	47.57	721.54	6,958	103,876,250	45.51	190.70	4	13,848	23.34	16.45	31	136,081	23.48	16.63
出雲支店	136	2,226,200	29.24	331.40	2,438	49,060,630	29.93	786.01	3,929	68,524,358	30.02	196.52	0	0	0.00	0.00	17	100,669	17.37	30.87
浜田支店	44	558,600	7.34	93.85	1,113	20,073,410	12.25	490.28	2,131	32,330,365	14.16	168.62	0	0	0.00	0.00	22	270,492	46.68	60.97
益田支店	65	961,800	12.63	300.94	994	16,801,500	10.25	504.63	1,720	23,534,977	10.31	168.46	2	45,494	76.66	241.43	6	72,254	12.47	34.09
合計	494	7,612,900	100.00	248.14	8,784	163,898,706	100.00	669.78	14,738	228,265,951	100.00	186.36	6	59,342	100.00	9.53	76	579,496	100.00	32.19

承諾額別保証状況 (令和02年11月)

(単位：千円・%)

承諾額	当月承諾				当期承諾			
	件数	金額	構成比	前年比	件数	金額	構成比	前年比
100万円以下	30	26,800	0.35	141.33	295	262,890	0.16	120.10
200万円以下	45	85,100	1.12	157.01	521	950,700	0.58	199.58
300万円以下	54	157,200	2.06	111.81	709	2,042,120	1.25	216.12
400万円以下	26	98,800	1.30	178.99	317	1,219,170	0.74	342.84
500万円以下	39	193,500	2.54	111.46	696	3,440,000	2.10	254.51
1,000万円以下	113	1,014,000	13.32	221.01	1,871	16,331,986	9.96	465.54
1,500万円以下	35	485,100	6.37	294.36	693	9,449,500	5.77	540.60
2,000万円以下	37	722,300	9.49	285.49	831	16,124,040	9.84	697.77
3,000万円以下	37	1,041,100	13.68	218.26	1,394	40,238,900	24.55	861.72
5,000万円以下	60	2,422,000	31.81	325.54	1,053	42,870,000	26.16	853.47
6,000万円以下	3	175,000	2.30	291.67	64	3,743,000	2.28	794.69
7,000万円以下	0	0	0.00	0.00	29	1,961,400	1.20	258.42
8,000万円以下	15	1,192,000	15.66	513.79	304	24,312,000	14.83	2374.22
1億円以下	0	0	0.00	-	3	283,000	0.17	75.27
1億2,000万円以下	0	0	0.00	-	1	120,000	0.07	50.00
1億5,000万円以下	0	0	0.00	-	1	150,000	0.09	120.00
2億円以下	0	0	0.00	0.00	2	400,000	0.24	46.04
2億円超	0	0	0.00	-	0	0	0.00	-
合計	494	7,612,900	100.00	248.14	8,784	163,898,706	100.00	669.78

保証期間別保証状況 (令和02年11月)

(単位：千円・%)

保証期間	当月承諾				当期承諾			
	件数	金額	構成比	前年比	件数	金額	構成比	前年比
3ヵ月以内	0	0	0.00	0.00	36	194,780	0.12	68.78
6ヶ月以内	1	15,000	0.20	84.27	19	250,520	0.15	68.17
1ヵ年以内	2	5,200	0.07	7.58	47	884,360	0.54	58.79
2ヵ年以内	71	996,000	13.08	75.63	553	7,231,100	4.41	67.70
3ヵ年以内	24	297,800	3.91	470.46	246	3,392,346	2.07	1734.06
4ヵ年以内	6	23,000	0.30	1437.50	90	819,600	0.50	1318.11
5ヵ年以内	30	278,900	3.66	201.52	463	6,189,130	3.78	596.52
7ヵ年以内	42	412,600	5.42	127.42	601	6,168,470	3.76	322.64
10ヵ年以内	282	4,371,700	57.42	775.26	5,897	105,970,500	64.66	1997.03
10ヵ年超	36	1,212,700	15.93	228.68	832	32,797,900	20.01	1051.08
合計	494	7,612,900	100.00	248.14	8,784	163,898,706	100.00	669.78

資金使途別保証状況 (令和02年11月)

(単位：千円・%)

資金使途	当月承諾				当期承諾			
	件数	金額	構成比	前年比	件数	金額	構成比	前年比
運転	401	6,454,200	84.78	378.80	8,031	154,732,656	94.41	1451.91
設備	8	89,800	1.18	477.66	68	544,040	0.33	68.07
運転・設備	85	1,068,900	14.04	79.45	685	8,622,010	5.26	66.25
合計	494	7,612,900	100.00	248.14	8,784	163,898,706	100.00	669.78

新規・継続別保証状況（令和02年11月）

（単位：千円・％）

新規・継続	当月承諾				当期承諾			
	件数	金額	構成比	前年比	件数	金額	構成比	前年比
新規	119	2,184,300	28.69	630.48	1,924	39,891,700	24.34	2291.88
継続	375	5,428,600	71.31	199.47	6,860	124,007,006	75.66	545.56
合計	494	7,612,900	100.00	248.14	8,784	163,898,706	100.00	669.78

島根県中小企業制度融資

小規模企業育成資金及び小規模企業特別資金 地区別保証状況

(令和02年11月)

(単位:千円・%)

名称	当月融資実行			当期融資実行			融資残高		
	件数	金額	構成比	件数	金額	構成比	件数	金額	構成比
松江市	0	0	0.00	0	0	0.00	8	42,541	26.97
浜田市	0	0	0.00	0	0	0.00	10	26,717	16.94
出雲市	0	0	0.00	0	0	0.00	1	5,881	3.73
益田市	0	0	0.00	0	0	0.00	14	22,622	14.34
大田市	0	0	0.00	0	0	0.00	2	5,012	3.18
安来市	0	0	0.00	0	0	0.00	3	5,090	3.23
江津市	1	1,800	100.00	1	1,800	10.71	2	2,405	1.52
雲南市	0	0	0.00	1	15,000	89.29	2	33,164	21.02
市計	1	1,800	100.00	2	16,800	100.00	42	143,431	90.92
奥出雲町	0	0	0.00	0	0	0.00	0	0	0.00
仁多郡	0	0	0.00	0	0	0.00	0	0	0.00
飯南町	0	0	0.00	0	0	0.00	1	693	0.44
飯石郡	0	0	0.00	0	0	0.00	1	693	0.44
川本町	0	0	0.00	0	0	0.00	4	9,849	6.24
美郷町	0	0	0.00	0	0	0.00	0	0	0.00
邑南町	0	0	0.00	0	0	0.00	0	0	0.00
邑智郡	0	0	0.00	0	0	0.00	4	9,849	6.24
津和野町	0	0	0.00	0	0	0.00	1	761	0.48
吉賀町	0	0	0.00	0	0	0.00	0	0	0.00
鹿足郡	0	0	0.00	0	0	0.00	1	761	0.48
海士町	0	0	0.00	0	0	0.00	0	0	0.00
西ノ島町	0	0	0.00	0	0	0.00	0	0	0.00
知夫村	0	0	0.00	0	0	0.00	0	0	0.00
隠岐の島町	0	0	0.00	0	0	0.00	2	3,024	1.92
隠岐郡	0	0	0.00	0	0	0.00	2	3,024	1.92
郡計	0	0	0.00	0	0	0.00	8	14,327	9.08
合計	1	1,800	100.00	2	16,800	100.00	50	157,758	100.00