

2021年2月の業務概況

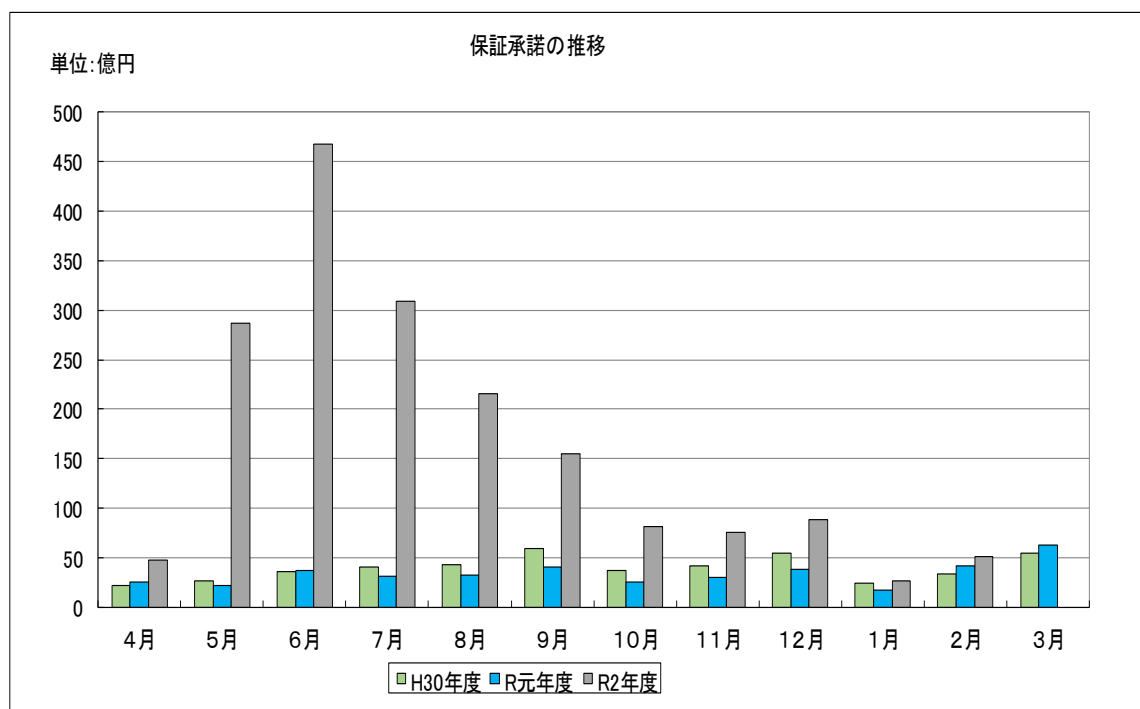
保証承諾 5,086百万円（前年同月比120.85%）

代位弁済 46百万円（前年同月比8.20%）

<保証承諾>

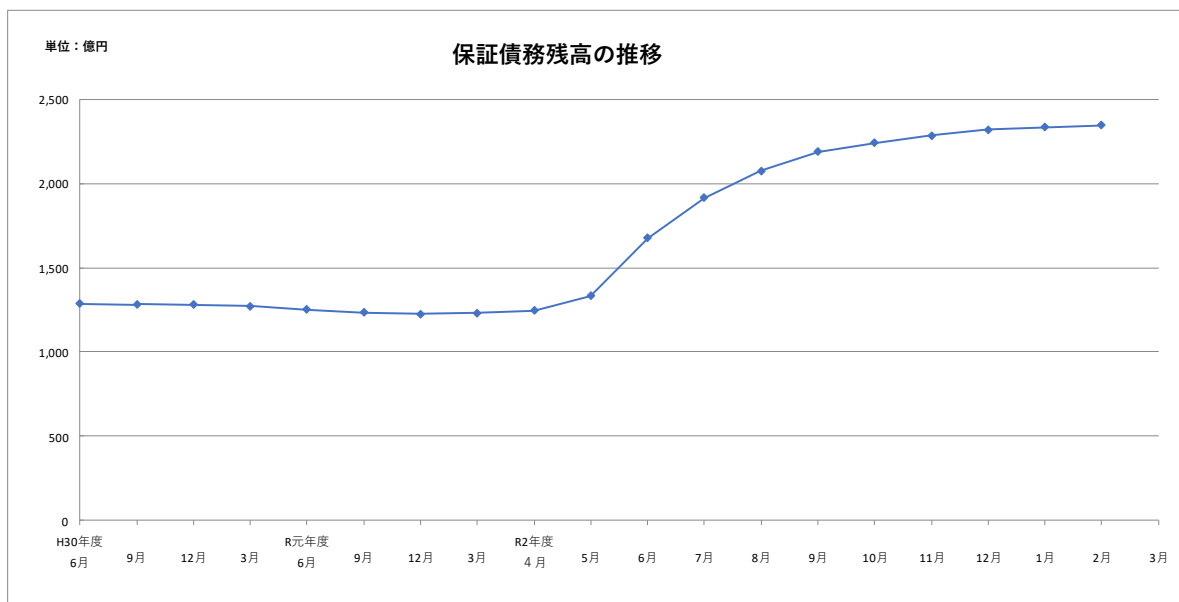
2月の保証承諾は、374件5,086百万円（前年同月比120.85%）となりました。
保証制度別では、協会一般保証が前年同月比53.30%、
県制度保証が同201.86%となりました。

業種別では、上位3業種が、建設業1,772百万円（構成比34.83%）、製造業
865百万円（同17.00%）、サービス業716百万円（同14.08%）
となりました。



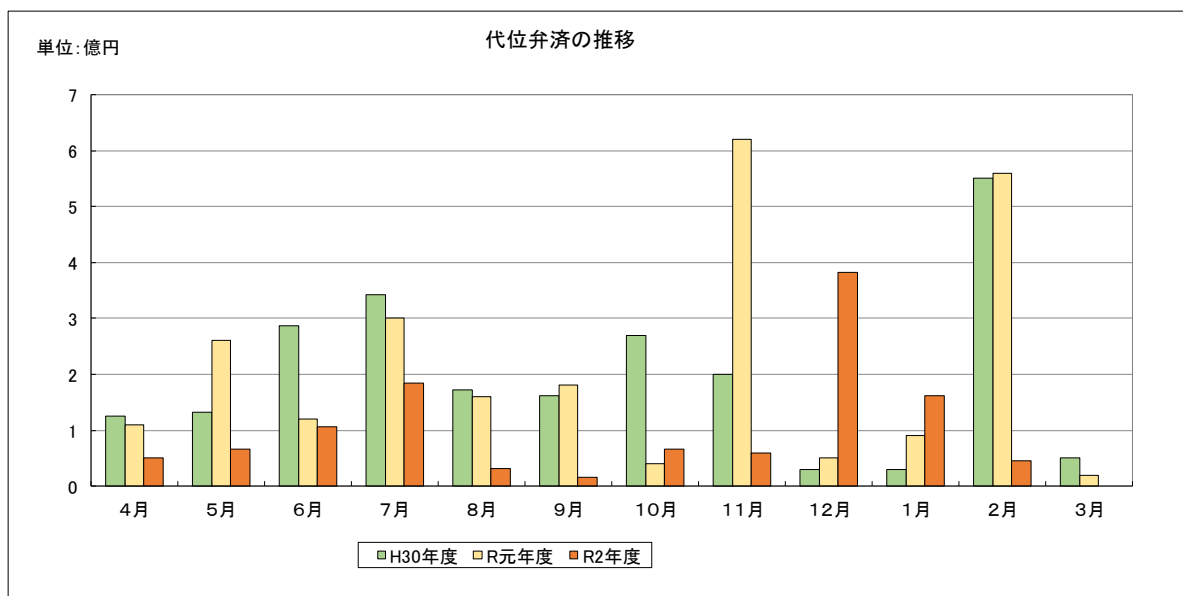
＜保証債務残高＞

2月末の保証債務残高は、
15,201件、234,389百万円（前年同月比金額192.46%）となりました。



＜代位弁済＞

2月の代位弁済は、5件、46百万円（前年同月比8.20%）となりました。
業種別では、飲食店19百万円（構成比41.30%）、小売業（飲食店除く）
16百万円（構成比34.07%）、サービス業6百万円（構成比12.33%）となりました。



当月中					当月末				
件数	金額	前年比			件数	金額	前年比		
		件数	金額				件数	金額	
				申込	期首繰越	14	173,000,000	73.68	64.61
394	5,588,800,000	132.21	130.98		当期中	10,164	182,880,216,600	338.69	524.59
0	0	-	-	拒絶	0	0	-	-	
3	30,500,000	50.00	127.94	申込取消	87	1,423,000,000	290.00	737.53	
	200,000		0.89	査定減額		206,460,600		909.52	
				調査中	51	899,200,000	130.77	126.10	
				承諾	期首繰越	11,092	124,829,632,394	97.71	96.63
374	5,086,000,000	131.23	120.85		当期中	10,040	180,524,556,000	340.22	527.84
0	0	-	-	保証後取消	52	917,700,000	247.62	550.34	
222	3,258,711,452	77.08	93.21	償還	5,633	66,882,197,669	182.47	177.68	
5	45,629,647	17.86	8.20	代位弁済(元金)	107	1,165,289,414	50.71	46.73	
				貸付報告未着	139	1,999,600,000	161.63	154.21	
				保証債務残高	15,201	234,389,401,311	139.48	192.46	
				代位弁済	期首繰越	169	875,883,381	98.26	100.93
5	45,629,647	17.86	8.20		元金	107	1,165,289,414	50.71	46.73
	96,310		8.41		当期中利息		3,438,546		49.78
5	45,725,957	17.86	8.20	計	107	1,168,727,960	50.71	46.74	
0	3,031,604	0.00	14.06	回収	17	204,541,516	212.50	74.51	
0	0	-	-	償却	0	191,527,490	-	-	
				求償権残高	259	1,648,542,335	69.07	53.29	

制度別保証状況 (令和03年02月)

(単位：千円・%)

制度	当月承諾				当期承諾				債務残高				当月代弁				当期待弁			
	件数	金額	構成比	前年比	件数	金額	構成比	前年比	件数	金額	構成比	前年比	件数	金額	構成比	前年比	件数	金額	構成比	前年比
普通保証	3	87,000	1.71	45.50	40	863,320	0.48	49.73	296	6,127,574	2.61	79.83	0	0	0.00	0.00	7	179,083	15.32	60.12
根保証	0	0	0.00	-	0	0	0.00	0.00	0	0	0.00	0.00	0	0	0.00	-	0	0	0.00	-
先行特別預託融資保証	0	0	0.00	-	0	0	0.00	-	1	35,256	0.02	75.53	0	0	0.00	-	0	0	0.00	0.00
長期経営資金保証	0	0	0.00	-	0	0	0.00	-	2	117,391	0.05	67.39	0	0	0.00	-	0	0	0.00	-
とりぎんふるさと振興ローン	0	0	0.00	-	0	0	0.00	-	0	0	0.00	-	0	0	0.00	-	0	0	0.00	-
長期安定保証	0	0	0.00	-	0	0	0.00	-	1	9,535	0.00	100.00	0	0	0.00	-	0	0	0.00	-
風俗営業飲食業保証	0	0	0.00	-	0	0	0.00	-	0	0	0.00	-	0	0	0.00	-	0	0	0.00	-
金融環境変化対応資金保証	0	0	0.00	-	0	0	0.00	-	1	2,460	0.00	8.52	0	0	0.00	-	0	0	0.00	-
中堅企業特別保証制度	0	0	0.00	-	0	0	0.00	-	0	0	0.00	-	0	0	0.00	-	0	0	0.00	-
アップ500小企業追認保証	0	0	0.00	-	0	0	0.00	-	3	6,986	0.00	76.96	0	0	0.00	-	0	0	0.00	-
特定社債保証	1	32,000	0.63	40.00	4	104,000	0.06	33.33	38	1,796,800	0.77	93.90	0	0	0.00	-	0	0	0.00	-
しまぎんビジネスローンサポート	0	0	0.00	-	0	0	0.00	-	1	2,512	0.00	100.00	0	0	0.00	-	0	0	0.00	-
ごうぎんビジネスクイックローン	0	0	0.00	-	0	0	0.00	-	3	12,504	0.01	42.98	0	0	0.00	0.00	0	0	0.00	0.00
企業フォローアップ(企業再生)保証	0	0	0.00	-	0	0	0.00	-	2	124,140	0.05	100.00	0	0	0.00	0.00	0	0	0.00	0.00
下請振興関連保証	0	0	0.00	-	0	0	0.00	-	0	0	0.00	-	0	0	0.00	-	0	0	0.00	-
当座貸越(貸付専用型)根保証	1	50,000	0.98	-	5	114,000	0.06	47.11	23	442,361	0.19	73.83	0	0	0.00	0.00	2	40,462	3.46	106.38
事業者カードローン当座貸越根保証	15	63,000	1.24	94.03	131	643,000	0.36	79.60	334	1,522,381	0.65	78.62	0	0	0.00	-	5	12,232	1.05	86.45
島中ビジネスローンタイムリー	0	0	0.00	-	0	0	0.00	-	0	0	0.00	0.00	0	0	0.00	-	0	0	0.00	-
アドバンス3000保証制度	1	25,000	0.49	22.55	32	260,180	0.14	30.83	9	135,698	0.06	24.59	0	0	0.00	-	0	0	0.00	-
サポートプラン保証制度(ゆとり)	0	0	0.00	-	0	0	0.00	-	11	270,900	0.12	39.46	0	0	0.00	-	2	32,412	2.77	133.79
日本海信ビジネスローンインパクト	0	0	0.00	-	0	0	0.00	-	1	9,499	0.00	100.00	0	0	0.00	-	0	0	0.00	-
しまね信金ビジネスローンスイフト	0	0	0.00	-	0	0	0.00	-	0	0	0.00	0.00	0	0	0.00	-	0	0	0.00	0.00
無担保・無保証人当座貸越根保証プレミア	17	468,000	9.20	64.91	228	5,343,500	2.96	86.89	604	12,827,490	5.47	95.28	0	0	0.00	-	0	0	0.00	-
無担保当座貸越根保証リード5000	30	445,000	8.75	94.18	291	3,936,500	2.18	64.02	815	10,712,384	4.57	88.44	1	4,018	8.79	-	6	91,444	7.82	72.12
ごうぎんニュービッグローン	0	0	0.00	-	0	0	0.00	-	0	0	0.00	0.00	0	0	0.00	-	1	10,279	0.88	-
流動資産担保融資保証	0	0	0.00	-	14	348,560	0.19	52.22	22	682,642	0.29	95.77	0	0	0.00	-	0	0	0.00	-
事業再生円滑化関連保証	0	0	0.00	-	0	0	0.00	-	0	0	0.00	-	0	0	0.00	-	0	0	0.00	-
事業再生保証	0	0	0.00	-	0	0	0.00	-	0	0	0.00	-	0	0	0.00	-	0	0	0.00	-
特定信用状関連保証	0	0	0.00	-	0	0	0.00	-	0	0	0.00	-	0	0	0.00	-	0	0	0.00	-
小口零細企業保証制度	0	0	0.00	-	0	0	0.00	-	0	0	0.00	0.00	0	0	0.00	-	1	2,888	0.25	258.99
サポートプラン保証制度II(ゆとりII)	0	0	0.00	-	0	0	0.00	-	3	134,593	0.06	52.44	0	0	0.00	-	3	14,761	1.26	459.62
農工商等連携事業関連保証	0	0	0.00	-	0	0	0.00	-	0	0	0.00	-	0	0	0.00	-	0	0	0.00	-
一括支払契約保証	0	0	0.00	-	0	0	0.00	-	0	0	0.00	-	0	0	0.00	-	0	0	0.00	-
経営承継関連保証	0	0	0.00	-	0	0	0.00	-	0	0	0.00	-	0	0	0.00	-	0	0	0.00	-
景気対応緊急保証制度	0	0	0.00	-	0	0	0.00	-	21	344,118	0.15	50.15	0	0	0.00	-	1	80,574	6.89	72.37
予約保証制度	0	0	0.00	-	0	0	0.00	-	2	4,754	0.00	97.06	0	0	0.00	-	0	0	0.00	-
東日本大震災復興緊急保証	0	0	0.00	-	0	0	0.00	-	0	0	0.00	-	0	0	0.00	-	0	0	0.00	-
小口追認保証制度かなえ	1	1,000	0.02	1.89	41	138,670	0.08	17.35	654	1,100,360	0.47	41.14	1	1,604	3.51	15.99	12	32,288	2.76	48.80
経営力強化保証	0	0	0.00	0.00	0	0	0.00	0.00	2	13,630	0.01	204.22	0	0	0.00	-	0	0	0.00	-
完全無担保無保証人創業者支援保証あゆみ	0	0	0.00	-	0	0	0.00	-	4	753	0.00	19.01	0	0	0.00	-	0	0	0.00	-
事業再生計画実施関連保証	0	0	0.00	-	0	0	0.00	0.00	29	1,096,316	0.47	84.01	0	0	0.00	-	1	7,555	0.65	-
金融機関提携創業者支援保証「縁」	0	0	0.00	-	0	0	0.00	-	78	150,753	0.06	33.00	0	0	0.00	-	2	10,884	0.93	198.22
商工組合中央金庫提携保証「翔」	0	0	0.00	0.00	1	62,400	0.03	33.62	17	384,048	0.16	93.53	0	0	0.00	0.00	0	0	0.00	0.00
ごうぎん地域経済活性化支援ファンド	0	0	0.00	-	1	7,400	0.00	-	15	286,481	0.12	73.61	0	0	0.00	-	0	0	0.00	-
条件変更改善型借換保証	0	0	0.00	-	0	0	0.00	-	0	0	0.00	-	0	0	0.00	-	0	0	0.00	-
小口零細企業保証(グロース)	8	18,200	0.36	10.27	162	592,066	0.33	40.13	816	1,953,637	0.83	47.86	0	0	0.00	0.00	13	48,597	4.16	56.26
小規模事業者支援保証制度「フォーカス」	0	0	0.00	-	0	0	0.00	-	9	128,701	0.05	5.42	0	0	0.00	-	0	0	0.00	-
金融機関提携創業者支援保証「縁II」	0	0	0.00	-	0	0	0.00	0.00	85	314,197	0.13	37.20	0	0	0.00	-	0	0	0.00	0.00
金融機関提携事業支援保証「フォーカスII」	0	0	0.00	-	0	0	0.00	0.00	69	1,797,452	0.77	56.21	0	0	0.00	0.00	0	0	0.00	0.00
特定経営承継関連保証	0	0	0.00	-	0	0	0.00	-	0	0	0.00	-	0	0	0.00	-	0	0	0.00	-
事業承継サポート保証	0	0	0.00	-	0	0	0.00	-	0	0	0.00	-	0	0	0.00	-	0	0	0.00	-
自主廃業支援保証	0	0	0.00	-	0	0	0.00	-	0	0	0.00	-	0	0	0.00	-	0	0	0.00	-
財務要件型無保証人保証「あんしん」	0	0	0.00	-	0	0	0.00	-	2	33,060	0.01	56.53	0	0	0.00	-	0	0	0.00	-
危機関連保証	0	0	0.00	-	0	0	0.00	-	0	0	0.00	-	0	0	0.00	-	0	0	0.00	-

制度	当月承諾				当期承諾				債務残高				当月代弁				当期待弁			
	件数	金額	構成比	前年比	件数	金額	構成比	前年比	件数	金額	構成比	前年比	件数	金額	構成比	前年比	件数	金額	構成比	前年比
カードローン当貸根保証「ほっと300」	5	6,000	0.12	14.12	86	151,200	0.08	18.31	581	1,068,379	0.46	118.46	0	0	0.00	-	1	3,021	0.26	295.90
金融機関提携事業支援保証「フォーカスⅢ」	2	28,000	0.55	9.74	53	1,049,600	0.58	186.33	64	1,134,530	0.48	240.02	0	0	0.00	-	0	0	0.00	-
協会制度計	84	1,223,200	24.05	53.30	1,089	13,614,396	7.54	64.97	4,618	44,784,277	19.11	76.87	2	5,622	12.29	1.89	57	566,480	48.47	55.20
一般(小規模企業育成)	0	0	0.00	0.00	2	13,300	0.01	41.69	12	76,176	0.03	119.58	0	0	0.00	-	0	0	0.00	0.00
一般(設備資金)	0	0	0.00	-	0	0	0.00	-	13	71,291	0.03	31.82	0	0	0.00	-	3	15,954	1.37	125.48
一般(運転資金)	0	0	0.00	-	0	0	0.00	-	19	220,110	0.09	50.07	0	0	0.00	0.00	3	57,720	4.94	55.86
ソフト産業等立地促進資金融資	0	0	0.00	-	0	0	0.00	-	2	17,200	0.01	74.20	0	0	0.00	-	0	0	0.00	-
特別(構造転換支援資金)	0	0	0.00	-	0	0	0.00	-	8	357,301	0.15	49.97	1	18,885	41.30	-	1	18,885	1.62	11.39
特別(創業者支援資金)	4	18,800	0.37	13.75	100	478,400	0.27	54.20	312	1,668,163	0.71	78.76	0	0	0.00	-	1	1,926	0.16	4.52
特別(緊急経営支援)	0	0	0.00	-	0	0	0.00	-	1	3,768	0.00	15.46	0	0	0.00	-	0	0	0.00	-
環境資金	0	0	0.00	-	0	0	0.00	-	1	10,060	0.00	21.95	0	0	0.00	-	0	0	0.00	-
緊急(平成12年10月地震災害復旧資金)	0	0	0.00	-	0	0	0.00	-	1	6,448	0.00	100.00	0	0	0.00	-	0	0	0.00	-
緊急(セーフティネット資金)	0	0	0.00	-	0	0	0.00	-	1	441	0.00	73.42	0	0	0.00	-	0	0	0.00	-
特別(長期経営安定緊急資金)	0	0	0.00	-	0	0	0.00	-	10	126,735	0.05	47.72	0	0	0.00	0.00	1	9,630	0.82	12.23
緊急(平成16年台風災害復旧資金)	0	0	0.00	-	0	0	0.00	-	1	12,984	0.01	100.00	0	0	0.00	-	0	0	0.00	-
特別(再生支援資金)	0	0	0.00	-	0	0	0.00	-	0	0	0.00	0.00	0	0	0.00	-	0	0	0.00	-
特別(経営革新支援資金)	0	0	0.00	-	0	0	0.00	-	1	2,987	0.00	9.52	0	0	0.00	-	0	0	0.00	0.00
特別(買物の場整備支援資金)	0	0	0.00	-	0	0	0.00	-	1	17,485	0.01	52.32	0	0	0.00	-	0	0	0.00	-
一般(小規模企業特別資金)	1	1,000	0.02	18.87	3	17,500	0.01	36.23	35	81,536	0.03	40.17	0	0	0.00	-	1	3,865	0.33	173.51
緊急(資金繰り円滑化支援緊急資金)	0	0	0.00	-	0	0	0.00	-	98	1,100,727	0.47	40.30	0	0	0.00	0.00	15	188,363	16.12	50.60
特別(おもてなし処整備支援資金)	0	0	0.00	-	0	0	0.00	-	4	91,475	0.04	56.11	0	0	0.00	-	0	0	0.00	-
特別(収益体質強化資金)	0	0	0.00	-	0	0	0.00	-	28	361,475	0.15	36.09	0	0	0.00	-	0	0	0.00	0.00
緊急(資金繰り安定化対応資金)	0	0	0.00	-	0	0	0.00	-	341	1,755,180	0.75	33.37	0	0	0.00	0.00	5	36,925	3.16	12.01
経済変動(東北地方太平洋沖地震等)	0	0	0.00	-	0	0	0.00	-	0	0	0.00	0.00	0	0	0.00	-	0	0	0.00	-
経済変動(東日本大震災緊急対策資金)	0	0	0.00	-	0	0	0.00	-	6	114,241	0.05	85.16	0	0	0.00	-	1	3,184	0.27	18.36
特別(経営改善長期借換資金)	0	0	0.00	0.00	45	1,198,360	0.66	21.84	468	14,234,234	6.07	61.56	1	15,580	34.07	-	7	97,620	8.35	53.83
特別(経営力強化支援資金)	0	0	0.00	-	3	150,600	0.08	55.27	47	1,969,857	0.84	70.75	0	0	0.00	-	0	0	0.00	0.00
特別(経営安定化対策資金)	0	0	0.00	0.00	0	0	0.00	0.00	621	8,557,538	3.65	39.37	0	0	0.00	0.00	10	159,654	13.66	218.65
特別(経営改善サポート資金)	0	0	0.00	-	0	0	0.00	-	7	364,419	0.16	66.05	0	0	0.00	-	0	0	0.00	-
一般(一般資金)	1	8,000	0.16	55.17	45	567,500	0.31	168.45	64	685,085	0.29	98.31	0	0	0.00	-	0	0	0.00	-
特別(新事業展開強化資金)	0	0	0.00	0.00	0	0	0.00	0.00	4	75,760	0.03	58.19	0	0	0.00	-	0	0	0.00	-
まち・ひと・しごと創生資金	0	0	0.00	-	0	0	0.00	-	0	0	0.00	-	0	0	0.00	-	0	0	0.00	-
緊急(平成30年地震災害対策特別資金)	0	0	0.00	-	0	0	0.00	-	15	190,276	0.08	73.55	0	0	0.00	-	0	0	0.00	-
緊急(平成30年豪雨災害対策特別資金)	0	0	0.00	-	0	0	0.00	-	30	627,094	0.27	85.35	0	0	0.00	-	0	0	0.00	-
経済変動(令和2年新型コロナ対策資金)	0	0	0.00	-	157	2,399,900	1.33	-	19	175,378	0.07	-	0	0	0.00	-	0	0	0.00	-
経済変動(新型コロナ感染症対応資金)国	270	3,258,700	64.07	-	7,356	111,169,860	61.58	-	7,185	106,800,218	45.57	-	1	5,639	12.33	-	2	8,521	0.73	-
経済変動(新型コロナ感染症対応資金)県	14	576,300	11.33	-	1,240	50,914,740	28.20	-	1,227	49,826,890	21.26	-	0	0	0.00	-	0	0	0.00	-
緊急(令和2年7月豪雨災害対策特別資金)	0	0	0.00	-	0	0	0.00	-	0	0	0.00	-	0	0	0.00	-	0	0	0.00	-
県制度計	290	3,862,800	75.95	201.86	8,951	166,910,160	92.46	1260.11	10,582	189,602,532	80.89	298.49	3	40,104	87.71	15.37	50	602,248	51.53	40.85
安来市中小企業特別融資	0	0	0.00	-	0	0	0.00	-	0	0	0.00	0.00	0	0	0.00	-	0	0	0.00	-
松江市テナント事業近代化資金融資	0	0	0.00	-	0	0	0.00	-	1	2,593	0.00	93.88	0	0	0.00	-	0	0	0.00	-
市町村制度計	0	0	0.00	-	0	0	0.00	-	1	2,593	0.00	25.04	0	0	0.00	-	0	0	0.00	-
合計	374	5,086,000	100.00	120.85	10,040	180,524,556	100.00	527.84	15,201	234,389,401	100.00	192.46	5	45,726	100.00	8.20	107	1,168,728	100.00	46.74

地区別保証状況 (令和03年02月)

(単位：千円・%)

地区	当月承諾				当期承諾				債務残高				当月代弁				当期代弁			
	件数	金額	構成比	前年比	件数	金額	構成比	前年比	件数	金額	構成比	前年比	件数	金額	構成比	前年比	件数	金額	構成比	前年比
松江市	106	1,311,600	25.79	100.91	3,238	57,967,170	32.11	547.50	4,740	73,050,898	31.17	201.14	3	24,507	53.59	9.63	26	206,592	17.68	20.49
浜田市	25	175,800	3.46	35.48	753	13,778,050	7.63	398.35	1,322	20,308,269	8.66	164.05	0	0	0.00	0.00	25	499,129	42.71	80.32
出雲市	104	1,758,900	34.58	151.51	2,418	47,371,130	26.24	618.53	3,469	60,585,523	25.85	216.57	0	0	0.00	0.00	17	113,138	9.68	49.69
益田市	23	312,000	6.13	89.86	859	14,194,300	7.86	449.20	1,377	18,462,008	7.88	175.35	0	0	0.00	0.00	5	29,642	2.54	21.06
大田市	18	257,500	5.06	292.61	417	7,591,600	4.21	594.18	619	10,286,507	4.39	157.66	0	0	0.00	-	3	11,639	1.00	6.19
安来市	13	198,700	3.91	88.74	595	10,065,650	5.58	764.46	805	11,098,160	4.73	239.97	0	0	0.00	-	1	3,989	0.34	27.68
江津市	13	151,100	2.97	223.19	315	5,322,560	2.95	390.30	539	7,990,782	3.41	187.36	0	0	0.00	0.00	2	14,634	1.25	49.45
雲南市	24	284,500	5.59	590.25	451	6,648,500	3.68	524.28	705	8,736,788	3.73	158.48	1	15,580	34.07	-	5	23,499	2.01	1709.45
市計	326	4,450,100	87.50	119.27	9,046	162,938,960	90.26	541.48	13,576	210,518,934	89.82	194.69	4	40,087	87.67	7.21	84	902,262	77.20	40.43
奥出雲町	12	93,000	1.83	75.79	150	2,146,500	1.19	431.63	238	2,902,079	1.24	152.93	0	0	0.00	-	2	18,747	1.60	194.15
仁多郡計	12	93,000	1.83	75.79	150	2,146,500	1.19	431.63	238	2,902,079	1.24	152.93	0	0	0.00	-	2	18,747	1.60	194.15
飯南町	4	106,000	2.08	-	39	699,600	0.39	284.39	80	1,130,268	0.48	123.83	0	0	0.00	-	0	0	0.00	-
飯石郡計	4	106,000	2.08	-	39	699,600	0.39	284.39	80	1,130,268	0.48	123.83	0	0	0.00	-	0	0	0.00	-
川本町	0	0	0.00	-	28	381,150	0.21	619.76	60	716,782	0.31	168.39	0	0	0.00	-	0	0	0.00	-
美郷町	1	2,000	0.04	-	42	608,500	0.34	547.21	64	734,377	0.31	171.95	0	0	0.00	-	0	0	0.00	-
邑南町	4	10,500	0.21	30.00	104	1,537,500	0.85	312.69	171	2,295,557	0.98	173.20	1	5,639	12.33	-	1	5,639	0.48	-
邑智郡計	5	12,500	0.25	35.71	174	2,527,150	1.40	380.37	295	3,746,716	1.60	172.01	1	5,639	12.33	-	1	5,639	0.48	-
津和野町	2	32,000	0.63	65.98	156	2,385,800	1.32	452.01	216	2,938,682	1.25	172.94	0	0	0.00	-	1	42,612	3.65	34.58
吉賀町	2	19,700	0.39	16.02	78	1,190,700	0.66	157.76	152	2,103,765	0.90	137.52	0	0	0.00	-	0	0	0.00	-
鹿足郡計	4	51,700	1.02	30.15	234	3,576,500	1.98	278.85	368	5,042,447	2.15	156.16	0	0	0.00	-	1	42,612	3.65	34.58
海士町	0	0	0.00	-	20	274,300	0.15	1167.23	37	317,473	0.14	326.37	0	0	0.00	-	0	0	0.00	-
西ノ島町	1	5,000	0.10	-	21	472,000	0.26	568.67	54	790,369	0.34	154.93	0	0	0.00	-	0	0	0.00	0.00
知夫村	0	0	0.00	-	8	124,000	0.07	652.63	11	135,053	0.06	146.59	0	0	0.00	-	0	0	0.00	-
隠岐の島町	18	266,200	5.23	460.55	255	4,647,846	2.57	654.63	384	5,623,294	2.40	198.15	0	0	0.00	-	3	16,681	1.43	21.07
隠岐郡計	19	271,200	5.33	469.20	304	5,518,146	3.06	660.46	486	6,866,189	2.93	194.10	0	0	0.00	-	3	16,681	1.43	16.24
郡計	44	534,400	10.51	138.09	901	14,467,896	8.01	410.35	1,467	19,687,698	8.40	167.48	1	5,639	12.33	-	7	83,679	7.16	35.52
県外	4	101,500	2.00	112.40	93	3,117,700	1.73	533.92	158	4,182,769	1.78	219.80	0	0	0.00	0.00	16	182,787	15.64	549.01
合計	374	5,086,000	100.00	120.85	10,040	180,524,556	100.00	527.84	15,201	234,389,401	100.00	192.46	5	45,726	100.00	8.20	107	1,168,728	100.00	46.74

金融機関別保証状況 (令和03年02月)

(単位:千円・%)

金融機関	当月承諾				当期承諾				債務残高				当年代弁				当年代弁			
	件数	金額	構成比	前年比	件数	金額	構成比	前年比	件数	金額	構成比	前年比	件数	金額	構成比	前年比	件数	金額	構成比	前年比
みずほ銀行	0	0	0.00	-	6	360,000	0.20	-	9	436,918	0.19	171.87	0	0	0.00	-	1	110,748	9.48	946.38
三菱UFJ銀行	0	0	0.00	-	0	0	0.00	-	1	4,500	0.00	44.33	0	0	0.00	-	0	0	0.00	-
りそな銀行	0	0	0.00	-	0	0	0.00	0.00	1	50,000	0.02	49.95	0	0	0.00	-	0	0	0.00	0.00
都市銀行計	0	0	0.00	-	6	360,000	0.20	480.00	11	491,418	0.21	134.83	0	0	0.00	-	1	110,748	9.48	82.80
鳥取銀行	11	544,000	10.70	345.40	280	5,662,800	3.14	416.73	384	6,732,281	2.87	176.67	0	0	0.00	-	2	26,385	2.26	34.68
山陰合同銀行	150	2,201,700	43.29	133.54	4,263	89,425,740	49.54	583.20	6,344	116,499,335	49.70	197.07	4	40,087	87.67	20.71	56	575,135	49.21	52.37
中国銀行	0	0	0.00	-	0	0	0.00	0.00	2	27,506	0.01	83.35	0	0	0.00	-	0	0	0.00	-
広島銀行	0	0	0.00	-	36	1,258,500	0.70	2013.60	45	1,279,671	0.55	1878.29	0	0	0.00	-	1	5,784	0.49	28.78
山口銀行	2	60,000	1.18	200.00	58	1,420,000	0.79	377.76	113	2,163,552	0.92	164.85	0	0	0.00	0.00	2	15,860	1.36	19.95
地方銀行計	163	2,805,700	55.17	152.80	4,637	97,767,040	54.16	569.87	6,888	126,702,345	54.06	196.93	4	40,087	87.67	19.18	61	623,164	53.32	48.91
商工組合中央金庫	3	47,000	0.92	27.33	40	1,195,560	0.66	193.57	156	2,827,032	1.21	105.39	0	0	0.00	0.00	3	16,775	1.44	7.84
政府系金融機関計	3	47,000	0.92	27.33	40	1,195,560	0.66	193.57	156	2,827,032	1.21	105.39	0	0	0.00	0.00	3	16,775	1.44	7.84
島根銀行	61	549,000	10.79	119.61	1,405	20,994,546	11.63	741.01	2,042	25,104,583	10.71	239.57	0	0	0.00	0.00	6	51,251	4.39	15.90
第二地方銀行計	61	549,000	10.79	119.61	1,405	20,994,546	11.63	741.01	2,042	25,104,583	10.71	239.57	0	0	0.00	0.00	6	51,251	4.39	15.90
米子信用金庫	17	215,000	4.23	96.59	530	8,620,200	4.78	492.97	805	10,765,960	4.59	219.76	0	0	0.00	-	4	38,467	3.29	38.91
しまね信用金庫	35	306,400	6.02	99.16	767	9,942,480	5.51	542.31	1,146	12,363,818	5.27	178.31	0	0	0.00	-	7	61,010	5.22	74.63
日本海信用金庫	30	270,000	5.31	75.76	724	10,928,760	6.05	362.21	1,205	15,281,830	6.52	169.32	0	0	0.00	0.00	10	158,249	13.54	171.78
島根中央信用金庫	52	750,400	14.75	108.19	1,319	22,276,970	12.34	502.06	1,911	29,647,657	12.65	184.44	1	5,639	12.33	21.19	10	48,805	4.18	42.42
西中国信用金庫	5	83,700	1.65	97.89	254	3,873,000	2.15	278.17	416	5,539,745	2.36	155.42	0	0	0.00	-	1	42,612	3.65	45.93
信用金庫計	139	1,625,500	31.96	97.51	3,594	55,641,410	30.82	447.69	5,483	73,599,010	31.40	181.74	1	5,639	12.33	5.19	32	349,143	29.87	72.65
島根益田信用組合	6	48,800	0.96	65.77	337	4,270,100	2.37	398.93	584	5,287,039	2.26	160.60	0	0	0.00	-	4	17,647	1.51	23.34
信用組合計	6	48,800	0.96	65.77	337	4,270,100	2.37	398.93	584	5,287,039	2.26	160.60	0	0	0.00	-	4	17,647	1.51	23.34
島根県農業協同組合	2	10,000	0.20	-	21	295,900	0.16	1479.50	37	377,974	0.16	284.20	0	0	0.00	-	0	0	0.00	-
農業協同組合計	2	10,000	0.20	-	21	295,900	0.16	1479.50	37	377,974	0.16	284.20	0	0	0.00	-	0	0	0.00	-
合計	374	5,086,000	100.00	120.85	10,040	180,524,556	100.00	527.84	15,201	234,389,401	100.00	192.46	5	45,726	100.00	8.20	107	1,168,728	100.00	46.74

業種別保証状況 (令和03年02月)

(単位：千円・%)

業種	当月承諾				当期承諾				債務残高				当月代弁				当期待弁			
	件数	金額	構成比	前年比	件数	金額	構成比	前年比	件数	金額	構成比	前年比	件数	金額	構成比	前年比	件数	金額	構成比	前年比
製造業	52	864,700	17.00	140.72	1,371	30,664,160	16.99	586.47	2,029	40,755,497	17.39	193.55	0	0	0.00	0.00	20	376,351	32.20	213.93
食料品工業	13	240,700	4.73	124.07	324	7,619,360	4.22	483.07	463	10,633,426	4.54	165.58	0	0	0.00	-	15	322,634	27.61	946.82
繊維品工業	3	46,000	0.90	2300.00	61	962,800	0.53	312.39	115	1,990,806	0.85	144.43	0	0	0.00	-	0	0	0.00	0.00
木材・木製品工業	5	162,000	3.19	294.55	81	1,904,400	1.05	439.92	118	2,422,121	1.03	182.02	0	0	0.00	-	3	37,644	3.22	417.31
家具・建具工業	2	5,500	0.11	-	64	691,900	0.38	404.86	97	913,281	0.39	163.16	0	0	0.00	-	0	0	0.00	-
紙工業	0	0	0.00	-	13	175,000	0.10	222.93	23	258,710	0.11	192.81	0	0	0.00	-	0	0	0.00	-
製版・製本業	0	0	0.00	-	3	25,000	0.01	-	3	25,000	0.01	265.63	0	0	0.00	-	0	0	0.00	0.00
化学工業	0	0	0.00	0.00	5	146,000	0.08	178.05	7	226,831	0.10	276.62	0	0	0.00	-	0	0	0.00	-
石油・石炭製品工業	0	0	0.00	-	7	294,300	0.16	-	7	292,680	0.12	585.36	0	0	0.00	-	0	0	0.00	-
ゴム・プラスチック工業	0	0	0.00	-	23	698,000	0.39	906.49	28	804,506	0.34	222.32	0	0	0.00	-	0	0	0.00	-
ゴム製品製造業	0	0	0.00	-	8	420,000	0.23	-	9	453,332	0.19	1133.33	0	0	0.00	-	0	0	0.00	-
皮革工業	0	0	0.00	-	1	3,000	0.00	-	1	3,000	0.00	-	0	0	0.00	-	0	0	0.00	-
窯業	8	181,000	3.56	258.57	79	2,284,600	1.27	660.29	105	3,105,746	1.33	209.78	0	0	0.00	0.00	0	0	0.00	0.00
機械工業	3	51,000	1.00	41.80	172	4,838,100	2.68	825.47	220	5,981,791	2.55	243.97	0	0	0.00	-	0	0	0.00	-
電気機器工業	2	34,000	0.67	-	56	1,469,000	0.81	637.31	88	2,012,827	0.86	191.94	0	0	0.00	-	0	0	0.00	-
車両工業	2	11,000	0.22	-	39	1,254,100	0.69	2055.90	51	1,453,830	0.62	349.14	0	0	0.00	-	0	0	0.00	-
船舶工業	2	12,000	0.24	-	15	358,800	0.20	603.03	22	615,221	0.26	178.51	0	0	0.00	-	1	7,555	0.65	27.81
金属工業	1	14,000	0.28	700.00	105	2,962,200	1.64	2094.91	158	3,695,457	1.58	226.11	0	0	0.00	-	0	0	0.00	-
ソフトウェア業	0	0	0.00	-	49	1,160,300	0.64	476.22	75	1,649,977	0.70	215.20	0	0	0.00	-	0	0	0.00	0.00
情報処理サービス業	0	0	0.00	-	1	4,000	0.00	-	2	9,598	0.00	98.54	0	0	0.00	-	0	0	0.00	-
農林漁業	1	15,000	0.29	-	7	61,000	0.03	348.57	15	81,575	0.03	131.96	0	0	0.00	-	0	0	0.00	-
その他の工業	10	92,500	1.82	103.35	258	3,332,300	1.85	408.27	422	4,125,784	1.76	166.73	0	0	0.00	-	1	8,519	0.73	16.17
鉱業	1	20,000	0.39	-	8	275,000	0.15	1033.83	10	278,768	0.12	206.11	0	0	0.00	-	0	0	0.00	-
土石採取業	1	40,000	0.79	53.33	17	590,000	0.33	231.37	34	929,341	0.40	140.67	0	0	0.00	-	0	0	0.00	-
木材採出業	0	0	0.00	0.00	29	450,600	0.25	414.54	40	517,590	0.22	297.97	0	0	0.00	-	0	0	0.00	-
建設業	108	1,771,600	34.83	187.51	2,315	45,159,730	25.02	523.14	3,635	57,166,763	24.39	195.21	2	5,622	12.29	-	21	115,555	9.89	22.23
卸売業	23	438,500	8.62	120.30	864	20,480,120	11.34	565.57	1,271	26,713,938	11.40	197.10	0	0	0.00	0.00	6	38,913	3.33	5.01
小売業(飲食店を除く)	55	559,200	10.99	55.89	1,694	28,072,556	15.55	447.03	2,642	36,975,226	15.78	177.18	1	15,580	34.07	5.98	18	202,967	17.37	30.96
飲食店	47	295,100	5.80	198.85	1,270	12,921,600	7.16	704.93	1,677	14,943,207	6.38	206.16	1	18,885	41.30	156.94	19	266,224	22.78	204.84
不動産業	8	53,100	1.04	58.61	231	4,471,600	2.48	411.09	393	6,567,457	2.80	179.84	0	0	0.00	0.00	0	0	0.00	0.00
運送業	11	168,700	3.32	66.37	298	7,167,500	3.97	434.29	499	9,313,964	3.97	185.32	0	0	0.00	-	0	0	0.00	-
貨物運送取扱業	0	0	0.00	-	0	0	0.00	-	0	0	0.00	-	0	0	0.00	-	0	0	0.00	-
倉庫業	0	0	0.00	-	0	0	0.00	-	0	0	0.00	0.00	0	0	0.00	-	0	0	0.00	-
物品預り・駐車場業	0	0	0.00	-	5	120,000	0.07	-	9	179,106	0.08	163.02	0	0	0.00	-	0	0	0.00	-
電気・ガス・熱供給・水道業	2	30,000	0.59	-	11	200,600	0.11	348.87	35	714,011	0.30	100.92	0	0	0.00	-	0	0	0.00	-
印刷業	5	109,000	2.14	-	61	1,446,200	0.80	1089.01	86	1,665,153	0.71	240.89	0	0	0.00	-	0	0	0.00	0.00
出版業	0	0	0.00	-	2	110,000	0.06	-	3	162,362	0.07	107.87	0	0	0.00	-	0	0	0.00	0.00
旅行業	0	0	0.00	0.00	14	399,300	0.22	1736.09	18	417,013	0.18	807.35	0	0	0.00	-	0	0	0.00	-
サービス業	60	716,100	14.08	102.73	1,804	27,391,490	15.17	537.50	2,748	36,301,202	15.49	202.39	1	5,639	12.33	28.85	23	168,718	14.44	98.77
物品賃貸業	0	0	0.00	-	31	478,900	0.27	478.90	52	675,880	0.29	215.38	0	0	0.00	-	0	0	0.00	-
宿泊業	10	133,500	2.62	362.77	186	4,071,200	2.26	1004.99	266	5,887,901	2.51	182.06	1	5,639	12.33	-	5	36,005	3.08	600.35
洗濯・理美容・浴場業	11	43,900	0.86	23.26	451	3,928,120	2.18	510.71	650	4,662,646	1.99	190.90	0	0	0.00	-	1	4,219	0.36	25.04
その他の生活関連サービス業	2	21,000	0.41	16.15	83	1,665,450	0.92	743.50	94	1,786,624	0.76	311.44	0	0	0.00	-	2	3,570	0.31	-
映画・娯楽業	3	5,200	0.10	173.33	99	2,452,400	1.36	3269.87	115	2,627,780	1.12	484.69	0	0	0.00	-	1	40,958	3.50	-
広告業	4	13,500	0.27	675.00	44	755,500	0.42	1042.07	62	868,427	0.37	306.02	0	0	0.00	0.00	0	0	0.00	0.00
放送業	0	0	0.00	-	2	120,000	0.07	-	3	142,875	0.06	521.92	0	0	0.00	-	0	0	0.00	-
情報通信サービス業	1	32,000	0.63	640.00	41	708,120	0.39	521.06	51	819,663	0.35	271.57	0	0	0.00	-	0	0	0.00	-
運輸サービス業	0	0	0.00	-	5	134,000	0.07	2997.76	10	145,856	0.06	566.92	0	0	0.00	-	0	0	0.00	-
職業紹介・労働者派遣業	0	0	0.00	-	7	217,000	0.12	21700.00	8	217,580	0.09	895.57	0	0	0.00	-	0	0	0.00	-
その他の事業サービス業	2	9,000	0.18	18.07	98	1,495,900	0.83	562.47	165	1,822,461	0.78	238.44	0	0	0.00	0.00	0	0	0.00	0.00
専門サービス業	3	25,700	0.51	244.76	83	696,100	0.39	559.12	158	971,291	0.41	163.60	0	0	0.00	-	4	36,862	3.15	-
技術サービス業	6	11,800	0.23	10.15	199	2,801,500	1.55	429.88	290	3,498,045	1.49	223.08	0	0	0.00	-	2	5,714	0.49	-
医療・福祉業	13	377,000	7.41	313.91	300	5,744,100	3.18	334.28	550	9,275,184	3.96	158.40	0	0	0.00	-	4	29,864	2.56	68.61
廃棄物処理業	1	4,000	0.08	-	41	831,000	0.46	363.68	62	1,157,672	0.49	240.34	0	0	0.00	-	3	10,294	0.88	-
教育・学習支援業	2	19,500	0.38	60.94	78	850,200	0.47	513.10	109	1,100,867	0.47	211.95	0	0	0.00	-	1	1,232	0.11	4.35
その他のサービス業	2	20,000	0.39	666.67	56	442,000	0.24	286.45	103	640,450	0.27	166.60	0	0	0.00	-	0	0	0.00	-
保険媒介代理業	0	0	0.00	0.00	32	361,700	0.20	344.48	54	503,442	0.21	206.40	0	0	0.00	-	0	0	0.00	-
郵便業	0	0	0.00	-	1	3,000	0.00	-	1	2,950	0.00	-	0	0	0.00	-	0	0	0.00	-
通信業	0	0	0.00	-	0	0	0.00	0.00	1	20,000	0.01	75.04	0	0	0.00	-	0	0	0.00	-
インターネット付随サービス業	1	20,000	0.39	-	13	239,400	0.13	665.00	16	262,412	0.11	239.31	0	0	0.00	-	0	0	0.00	-
合計	374	5,086,000	100.00	120.85	10,040	180,524,556	100.00	527.84	15,201	234,389,401	100.00	192.46	5	45,726	100.00	8.20	107	1,168,728	100.00	46.74

本支店別保証状況 (令和03年02月)

(単位：千円・%)

本支店	当月承諾				当期承諾				債務残高				当月代弁				当期代弁			
	件数	金額	構成比	前年比	件数	金額	構成比	前年比	件数	金額	構成比	前年比	件数	金額	構成比	前年比	件数	金額	構成比	前年比
本店	181	2,326,500	45.74	131.43	4,846	85,309,966	47.26	560.78	7,166	106,766,410	45.55	196.95	4	40,087	87.67	15.66	52	411,337	35.20	34.76
出雲支店	122	2,016,400	39.65	158.91	2,846	55,379,730	30.68	616.26	4,102	71,466,629	30.49	206.23	0	0	0.00	0.00	20	124,777	10.68	31.40
浜田支店	44	379,400	7.46	58.31	1,244	21,724,760	12.03	391.48	2,173	32,277,017	13.77	169.69	1	5,639	12.33	2.75	29	560,360	47.95	85.47
益田支店	27	363,700	7.15	70.12	1,104	18,110,100	10.03	406.74	1,760	23,879,345	10.19	171.75	0	0	0.00	0.00	6	72,254	6.18	27.37
合計	374	5,086,000	100.00	120.85	10,040	180,524,556	100.00	527.84	15,201	234,389,401	100.00	192.46	5	45,726	100.00	8.20	107	1,168,728	100.00	46.74

承諾額別保証状況 (令和03年02月)

(単位：千円・%)

承諾額	当月承諾				当期承諾			
	件数	金額	構成比	前年比	件数	金額	構成比	前年比
100万円以下	26	23,200	0.46	112.62	383	341,140	0.19	118.09
200万円以下	56	102,100	2.01	167.15	685	1,250,400	0.69	196.52
300万円以下	38	112,000	2.20	90.84	830	2,396,920	1.33	191.37
400万円以下	15	58,800	1.16	84.00	379	1,457,470	0.81	299.60
500万円以下	39	192,800	3.79	134.92	835	4,129,500	2.29	237.55
1,000万円以下	62	559,300	11.00	142.90	2,131	18,661,086	10.34	397.39
1,500万円以下	21	294,900	5.80	115.51	766	10,464,100	5.80	423.87
2,000万円以下	46	896,600	17.63	273.35	946	18,345,740	10.16	547.74
3,000万円以下	40	1,106,300	21.75	181.12	1,495	43,071,800	23.86	687.02
5,000万円以下	18	745,000	14.65	99.59	1,156	47,072,000	26.08	652.38
6,000万円以下	8	475,000	9.34	215.91	75	4,398,000	2.44	510.27
7,000万円以下	0	0	0.00	0.00	29	1,961,400	1.09	178.15
8,000万円以下	4	320,000	6.29	67.37	319	25,512,000	14.13	1468.74
1億円以下	0	0	0.00	0.00	5	483,000	0.27	86.87
1億2,000万円以下	0	0	0.00	0.00	2	230,000	0.13	65.71
1億5,000万円以下	0	0	0.00	-	1	150,000	0.08	120.00
2億円以下	1	200,000	3.93	100.00	3	600,000	0.33	56.14
2億円超	0	0	0.00	-	0	0	0.00	-
合計	374	5,086,000	100.00	120.85	10,040	180,524,556	100.00	527.84

保証期間別保証状況 (令和03年02月)

(単位：千円・%)

保証期間	当月承諾				当期承諾			
	件数	金額	構成比	前年比	件数	金額	構成比	前年比
3ヵ月以内	1	4,500	0.09	8.61	38	201,780	0.11	51.82
6ヶ月以内	4	59,300	1.17	146.42	30	455,420	0.25	79.05
1ヵ年以内	1	10,000	0.20	20.00	54	930,960	0.52	52.81
2ヵ年以内	71	1,070,500	21.05	81.47	758	10,364,750	5.74	73.69
3ヵ年以内	20	244,100	4.80	177.40	300	3,862,946	2.14	892.32
4ヵ年以内	8	16,700	0.33	309.26	108	863,700	0.48	909.83
5ヵ年以内	28	197,800	3.89	46.76	564	6,860,830	3.80	377.42
7ヵ年以内	24	156,100	3.07	91.23	698	6,878,370	3.81	269.43
10ヵ年以内	208	2,981,500	58.62	237.42	6,607	115,760,700	64.12	1502.89
10ヵ年超	9	345,500	6.79	45.53	883	34,345,100	19.03	714.55
合計	374	5,086,000	100.00	120.85	10,040	180,524,556	100.00	527.84

資金使途別保証状況 (令和03年02月)

(単位：千円・%)

資金使途	当月承諾				当期承諾			
	件数	金額	構成比	前年比	件数	金額	構成比	前年比
運転	285	3,789,300	74.50	157.28	9,010	167,565,656	92.82	1062.67
設備	9	130,000	2.56	104.08	99	884,740	0.49	73.26
運転・設備	80	1,166,700	22.94	69.68	931	12,074,160	6.69	70.10
合計	374	5,086,000	100.00	120.85	10,040	180,524,556	100.00	527.84

新規・継続別保証状況 (令和03年02月)

(単位：千円・%)

新規・継続	当月承諾				当期承諾			
	件数	金額	構成比	前年比	件数	金額	構成比	前年比
新規	83	1,004,600	19.75	303.23	2,259	44,095,000	24.43	1614.18
継続	291	4,081,400	80.25	105.27	7,781	136,429,556	75.57	433.53
合計	374	5,086,000	100.00	120.85	10,040	180,524,556	100.00	527.84

島根県中小企業制度融資

小規模企業育成資金及び小規模企業特別資金 地区別保証状況

(令和03年02月)

(単位:千円・%)

名称	当月融資実行			当期融資実行			融資残高		
	件数	金額	構成比	件数	金額	構成比	件数	金額	構成比
松江市	0	0	0.00	0	0	0.00	8	41,298	26.19
浜田市	0	0	0.00	0	0	0.00	9	25,562	16.21
出雲市	0	0	0.00	0	0	0.00	1	5,851	3.71
益田市	0	0	0.00	0	0	0.00	11	19,035	12.07
大田市	0	0	0.00	1	11,500	38.59	2	12,356	7.83
安来市	0	0	0.00	1	1,500	5.03	4	6,308	4.00
江津市	0	0	0.00	1	1,800	6.04	2	1,907	1.21
雲南市	0	0	0.00	1	15,000	50.34	2	32,288	20.47
市計	0	0	0.00	4	29,800	100.00	39	144,604	91.69
奥出雲町	0	0	0.00	0	0	0.00	0	0	0.00
仁多郡	0	0	0.00	0	0	0.00	0	0	0.00
飯南町	0	0	0.00	0	0	0.00	1	516	0.33
飯石郡	0	0	0.00	0	0	0.00	1	516	0.33
川本町	0	0	0.00	0	0	0.00	4	9,057	5.74
美郷町	0	0	0.00	0	0	0.00	0	0	0.00
邑南町	0	0	0.00	0	0	0.00	0	0	0.00
邑智郡	0	0	0.00	0	0	0.00	4	9,057	5.74
津和野町	0	0	0.00	0	0	0.00	1	755	0.48
吉賀町	0	0	0.00	0	0	0.00	0	0	0.00
鹿足郡	0	0	0.00	0	0	0.00	1	755	0.48
海士町	0	0	0.00	0	0	0.00	0	0	0.00
西ノ島町	0	0	0.00	0	0	0.00	0	0	0.00
知夫村	0	0	0.00	0	0	0.00	0	0	0.00
隠岐の島町	0	0	0.00	0	0	0.00	2	2,780	1.76
隠岐郡	0	0	0.00	0	0	0.00	2	2,780	1.76
郡計	0	0	0.00	0	0	0.00	8	13,108	8.31
合計	0	0	0.00	4	29,800	100.00	47	157,712	100.00