

5月の業務概況

保証承諾 1,955百万円(前年同月比57.6%)

代位弁済 123百万円(前年同月比29.6%)

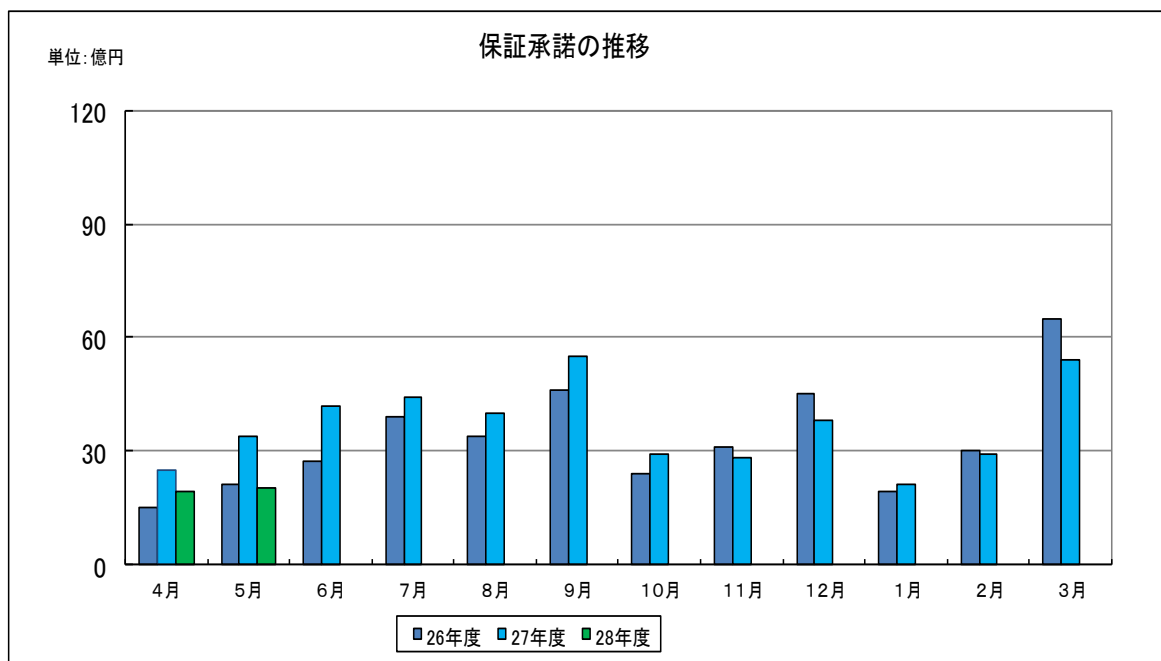
<保証承諾>

5月の保証承諾は 198件1,955百万円（前年同月比57.6%）となり、前年を下回りました。

保証制度別では、協会一般保証が前年同月比46.1%、県制度保証が同95.6%となりました。

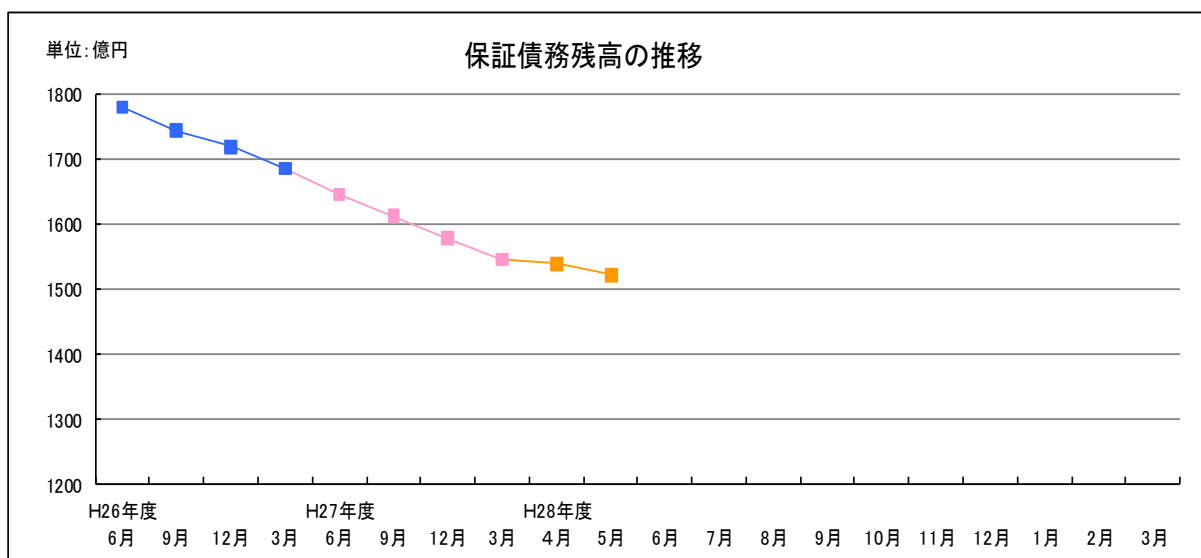
業種別では、製造業が前年同月比28.0%、非製造業が同63.6%となりました。

上位3業種は、建設業（構成比35.6%）、小売業（同23.4%）、サービス業（同11.9%）となりました。



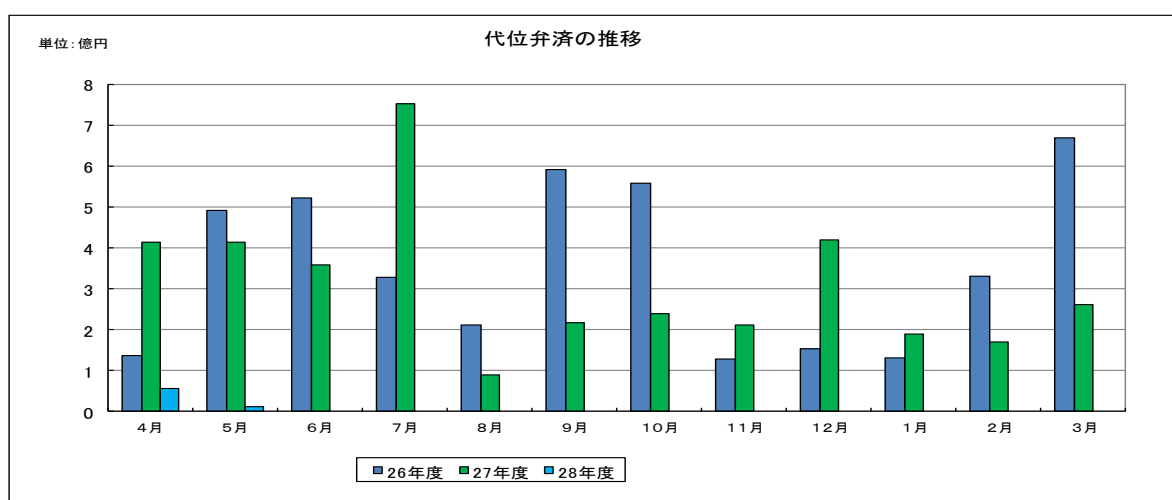
<保証債務残高>

5月末の保証債務残高は、
13,486件、152,270百万円（前年同月比、件数94.4%、金額91.6%）となりました。



<代位弁済>

5月の代位弁済は、7件、123百万円（前年同月比29.8%）となりました。
業種別では、建設業37百万円（構成比29.7%）、卸売業87百万円（構成比46.1%）、
小売業22百万円（構成比12.2%）と、この3業種で全体の88%を占めました。



事業概況

(平成28年5月)

(単位:千円)

当月中					当月末				
件数	金額	前年比			件数	金額	前年比		
		件数	金額				件数	金額	
				申込	期首繰越	22	277,500	115.79	90.98
207	2,006,770	85.89	58.41		当期中	383	3,882,720	80.63	65.22
0	0	-	-	拒絶		0	0	-	-
3	85,500	300.00	570.00	申込取消		3	85,500	100.00	244.29
	0		-	査定減額			0		-
				調査中		17	192,200	73.91	65.64
				承諾	期首繰越	13,712	156,793,704	94.40	91.44
198	1,954,570	83.54	57.58		当期中	385	3,882,520	82.26	65.48
0	0	-	-	保証後取消		2	33,000	-	-
183	2,741,461	75.62	66.81	償還		523	7,557,093	95.79	85.10
7	123,006	15.22	29.88	代位弁済(元金)		21	177,695	25.93	21.54
				貸付報告未着		65	638,510	83.33	44.55
				保証債務残高		13,486	152,269,925	94.39	91.59
				代位弁済	期首繰越	378	1,162,200	80.94	66.02
7	123,006	15.22	29.88		元金	21	177,695	25.93	21.54
	420		13.72		当期中 利息		577		13.51
7	123,426	15.22	29.76		計	21	178,272	25.93	21.50
	1,974	-	17.67	回収		2	3,767	-	4.47
0	0	-	-	償却		0	0	-	-
				求償権残高		397	1,336,798	72.45	53.36

金融機関別保証状況 (平成28年5月)

(単位:千円・%)

当月承諾				当期承諾					債務残高				当期待弁			
件数	金額	構成比	前年比	件数	金額	構成比	前年比		件数	金額	構成比	前年比	件数	金額	構成比	前年比
0	0	0.00	-	0	0	0.00	-	みずほ銀行	23	670,952	0.44	99.49	0	0	0.00	-
0	0	0.00	-	0	0	0.00	-	三菱東京UFJ銀行	16	374,306	0.25	73.07	0	0	0.00	-
0	0	0.00	-	0	0	0.00	-	りそな銀行	7	209,415	0.14	92.56	0	0	0.00	-
0	0	0.00	-	0	0	0.00	-	(小計)	46	1,254,673	0.82	88.80	0	0	0.00	-
73	634,910	32.48	37.06	140	1,528,710	39.37	50.46	山陰合同銀行	5,667	74,697,631	49.06	91.16	3	14,425	8.09	3.11
5	61,700	3.16	61.09	11	125,300	3.23	86.83	鳥取銀行	357	4,524,046	2.97	96.38	0	0	0.00	-
3	78,500	4.02	152.43	5	123,500	3.18	121.67	山口銀行	100	1,696,376	1.11	94.99	0	0	0.00	-
0	0	0.00	-	0	0	0.00	-	広島銀行	21	286,376	0.19	102.99	0	0	0.00	-
0	0	0.00	-	0	0	0.00	-	中国銀行	2	44,164	0.03	92.09	0	0	0.00	-
81	775,110	39.66	41.46	156	1,777,510	45.78	54.20	(小計)	6,147	81,248,593	53.36	91.55	3	14,425	8.09	3.11
21	107,700	5.51	66.58	48	265,900	6.85	80.85	島根銀行	1,775	15,952,139	10.48	85.45	3	12,801	7.18	6.00
21	107,700	5.51	66.58	48	265,900	6.85	80.85	(小計)	1,775	15,952,139	10.48	85.45	3	12,801	7.18	6.00
14	152,360	7.80	90.42	28	230,160	5.93	67.99	しまね信用金庫	954	7,120,223	4.68	94.56	2	7,965	4.47	18.10
9	52,300	2.68	77.48	18	111,050	2.86	99.33	米子信用金庫	498	4,736,776	3.11	93.43	5	14,821	8.31	224.46
32	353,200	18.07	57.43	66	759,300	19.56	75.26	島根中央信用金庫	2,003	21,374,201	14.04	93.06	3	40,316	22.61	66.04
17	229,000	11.72	85.93	28	314,300	8.10	68.58	日本海信用金庫	902	9,747,135	6.40	95.30	1	2,401	1.35	34.36
6	105,000	5.37	66.66	13	175,900	4.53	77.65	西中国信用金庫	322	3,295,470	2.16	98.38	1	3,343	1.88	-
78	891,860	45.63	69.95	153	1,590,710	40.97	74.19	(小計)	4,679	46,273,805	30.39	94.15	12	68,845	38.62	58.02
15	78,300	4.01	559.29	21	100,800	2.60	116.40	島根益田信用組合	529	3,460,606	2.27	86.03	0	0	0.00	-
15	78,300	4.01	559.29	21	100,800	2.60	116.40	(小計)	529	3,460,606	2.27	86.03	0	0	0.00	-
3	101,600	5.20	174.99	6	146,400	3.77	202.04	商工組合中央金庫	240	3,682,674	2.42	96.79	3	82,201	46.11	251.65
0	0	0.00	-	0	0	0.00	-	日本政策金融公庫	0	0	0.00	-	0	0	0.00	-
0	0	0.00	-	0	0	0.00	-	日本政策投資銀行	0	0	0.00	-	0	0	0.00	-
3	101,600	5.20	174.99	6	146,400	3.77	202.04	(小計)	240	3,682,674	2.42	96.79	3	82,201	46.11	251.65
0	0	0.00	-	0	0	0.00	-	中国労働金庫	0	0	0.00	-	0	0	0.00	-
0	0	0.00	-	0	0	0.00	-	(小計)	0	0	0.00	-	0	0	0.00	-
0	0	0.00	-	1	1,200	0.03	24.00	島根県農業協同組合	70	397,436	0.26	86.47	0	0	0.00	-
0	0	0.00	-	1	1,200	0.03	24.00	(小計)	70	397,436	0.26	86.47	0	0	0.00	-
0	0	0.00	-	0	0	0.00	-	JFしまね漁業協同組合	0	0	0.00	-	0	0	0.00	-
0	0	0.00	-	0	0	0.00	-	(小計)	0	0	0.00	-	0	0	0.00	-
0	0	0.00	-	0	0	0.00	-	産業再生機構	0	0	0.00	-	0	0	0.00	-
0	0	0.00	-	0	0	0.00	-	(小計)	0	0	0.00	-	0	0	0.00	-
198	1,954,570	100.00	57.58	385	3,882,520	100.00	65.48	合計	13,486	152,269,925	100.00	91.59	21	178,272	100.00	21.50

※平成27年3月2日に合併した農業協同組合 計11機関(下記)の実績、
 および平成27年11月に合併した島根県信用農業協同組合連合会の実績は、「島根県農業協同組合」に計上しています。
 ※平成27年度 島根県農業協同組合の前年比は、26年度の農業協同組合 計11機関の実績、
 および島根県信用農業協同組合連合会の実績を合算した数値と比較しています。

※合併した農業協同組合 計11機関
 くにびき農業協同組合、やすぎ農業協同組合、隠岐農業協同組合、隠岐どうぜん農業協同組合、雲南農業協同組合、いずも農業協同組合、斐川町農業協同組合、
 石見銀山農業協同組合、島根おおち農業協同組合、いわみ中央農業協同組合、西いわみ農業協同組合

業種別保証状況 (平成28年5月)

(単位:千円・%)

当月承諾				当期承諾					債務残高				当期待弁			
件数	金額	構成比	前年比	件数	金額	構成比	前年比		件数	金額	構成比	前年比	件数	金額	構成比	前年比
3	50,700	2.59	53.94	7	98,100	2.53	78.23	食料品工業	450	7,732,890	5.08	93.29	2	6,225	3.49	11.42
0	0	0.00	-	2	28,000	0.72	560.00	繊維品工業	146	1,917,918	1.26	91.12	0	0	0.00	-
0	0	0.00	-	2	21,000	0.54	53.85	木材・木製品工業	121	1,976,368	1.30	88.52	0	0	0.00	-
2	13,500	0.69	136.36	3	16,500	0.42	138.66	家具・建具工業	108	683,221	0.45	83.27	0	0	0.00	-
0	0	0.00	-	0	0	0.00	-	紙工業	20	229,170	0.15	88.00	0	0	0.00	-
0	0	0.00	-	3	237,000	6.10	3950.00	印刷・製本業	88	1,785,227	1.17	80.94	0	0	0.00	-
0	0	0.00	-	0	0	0.00	-	化学工業	2	28,227	0.02	80.78	0	0	0.00	-
0	0	0.00	-	0	0	0.00	-	石油石炭製品工業	6	159,414	0.10	93.20	0	0	0.00	-
0	0	0.00	-	0	0	0.00	-	ゴム・プラスチック工業	28	759,657	0.50	90.07	0	0	0.00	-
0	0	0.00	-	0	0	0.00	-	皮革工業	1	40,220	0.03	85.97	0	0	0.00	-
2	16,000	0.82	76.19	3	56,000	1.44	154.27	窯業	101	1,808,892	1.19	81.51	0	0	0.00	-
0	0	0.00	-	2	10,000	0.26	18.18	機械工業	199	3,428,057	2.25	88.97	2	10,217	5.73	-
0	0	0.00	-	0	0	0.00	-	電気機器工業	94	1,766,908	1.16	98.01	0	0	0.00	-
0	0	0.00	-	0	0	0.00	-	車輜工業	44	983,115	0.65	91.21	0	0	0.00	-
1	48,000	2.46	-	1	48,000	1.24	-	船舶工業	29	333,711	0.22	100.53	0	0	0.00	-
2	7,000	0.36	8.86	4	105,000	2.70	111.70	金属工業	151	2,416,490	1.59	92.17	1	504	0.28	-
4	26,000	1.33	65.00	11	66,800	1.72	106.88	その他の工業	454	3,340,181	2.19	92.51	2	6,714	3.77	32.27
14	161,200	8.25	28.03	38	686,400	17.68	93.73	(製造業計)	2,042	29,389,667	19.30	90.36	7	23,660	13.27	28.87
0	0	0.00	-	0	0	0.00	-	農林漁業	35	186,560	0.12	90.42	0	0	0.00	-
2	68,000	3.48	52.31	2	68,000	1.75	52.31	鉱業	43	827,182	0.54	88.11	0	0	0.00	-
63	695,000	35.56	65.46	120	1,250,700	32.21	74.43	建設業	3,325	36,935,566	24.26	90.72	5	47,390	26.58	26.46
9	118,300	6.05	31.37	18	187,800	4.84	30.22	卸売業	1,121	17,134,886	11.25	91.33	3	82,201	46.11	131.44
40	454,860	23.27	71.88	61	643,610	16.58	49.03	小売業	2,620	26,905,419	17.67	90.43	5	21,678	12.16	5.89
18	109,400	5.60	168.31	45	225,700	5.81	97.83	飲食店	1,200	7,942,666	5.22	93.13	1	3,343	1.88	5.07
8	55,410	2.83	29.62	14	118,110	3.04	38.97	運送倉庫業	508	6,351,625	4.17	93.06	0	0	0.00	-
36	231,100	11.82	73.72	72	592,300	15.26	78.44	サービス業	2,240	21,939,221	14.41	93.29	0	0	0.00	-
6	50,500	2.58	120.24	10	88,400	2.28	65.82	不動産業	266	3,282,777	2.16	95.92	0	0	0.00	-
2	10,800	0.55	108.00	5	21,500	0.55	76.24	その他産業	86	1,374,356	0.90	129.12	0	0	0.00	-
184	1,793,370	91.75	63.61	347	3,196,120	82.32	61.50	(非製造業)	11,444	122,880,258	80.70	91.88	14	154,612	86.73	20.69
198	1,954,570	100.00	57.58	385	3,882,520	100.00	65.48	合計	13,486	152,269,925	100.00	91.59	21	178,272	100.00	21.50

当月承諾				当期承諾					債務残高				当期代弁			
件数	金額	構成比	前年比	件数	金額	構成比	前年比		件数	金額	構成比	前年比	件数	金額	構成比	前年比
7	96,300	4.93	118.22	13	182,850	4.71	77.01	普通保証	622	12,473,321	8.19	97.66	3	37,500	21.04	15.55
0	0	0.00	-	0	0	0.00	-	根保証	1	35,000	0.02	77.78	0	0	0.00	-
0	0	0.00	-	0	0	0.00	-	無担保追認	2	6,563	0.00	94.26	0	0	0.00	-
0	0	0.00	-	0	0	0.00	-	アップ500小企業追認	21	36,258	0.02	58.72	0	0	0.00	-
2	11,000	0.56	45.83	3	21,300	0.55	28.40	アドバンス3000	12	187,140	0.12	76.80	0	0	0.00	-
0	0	0.00	-	0	0	0.00	-	ごうぎんクイック	28	125,854	0.08	70.21	0	0	0.00	-
0	0	0.00	-	0	0	0.00	-	しまぎんサポート	11	33,077	0.02	74.81	0	0	0.00	-
0	0	0.00	-	0	0	0.00	-	鳥銀・活力II	1	900	0.00	62.50	0	0	0.00	-
0	0	0.00	-	0	0	0.00	-	島中タイムリー	4	15,848	0.01	128.70	0	0	0.00	-
0	0	0.00	-	0	0	0.00	-	日信インパクト	2	16,660	0.01	89.26	0	0	0.00	-
0	0	0.00	-	0	0	0.00	-	しまね信金スィフト	5	26,384	0.02	146.17	0	0	0.00	-
0	0	0.00	-	0	0	0.00	-	にししんワーク	1	2,693	0.00	87.86	0	0	0.00	-
4	67,000	3.43	59.82	4	67,000	1.73	52.76	当座貸越	82	1,440,000	0.95	76.23	0	0	0.00	-
0	0	0.00	-	0	0	0.00	-	長期経営資金	18	541,395	0.36	84.14	0	0	0.00	-
18	67,500	3.45	92.47	32	145,500	3.75	89.81	カードローン	544	2,567,800	1.69	92.83	0	0	0.00	-
0	0	0.00	-	0	0	0.00	-	安定化(金融環境)	3	40,419	0.03	97.87	0	0	0.00	-
0	0	0.00	-	0	0	0.00	-	中堅企業特別	0	0	0.00	-	0	0	0.00	-
0	0	0.00	-	0	0	0.00	-	特定社債	20	976,000	0.64	123.23	0	0	0.00	-
2	24,000	1.23	150.00	3	34,400	0.89	95.56	流動資産担保	37	920,000	0.60	97.67	0	0	0.00	-
0	0	0.00	-	0	0	0.00	-	企業フォローアップ	9	460,421	0.30	87.35	0	0	0.00	-
0	0	0.00	-	0	0	0.00	-	サポートプラン	71	1,973,447	1.30	50.27	1	7,711	4.33	76.96
0	0	0.00	-	0	0	0.00	-	サポートプランII	68	2,010,511	1.32	79.69	0	0	0.00	-
10	275,000	14.07	32.93	20	490,000	12.62	46.10	当座貸越プレミア	452	9,206,000	6.05	110.54	0	0	0.00	-
11	182,000	9.31	22.50	25	313,000	8.06	25.44	リード5000	728	11,745,000	7.71	95.27	0	0	0.00	-
0	0	0.00	-	0	0	0.00	-	全国小口	43	85,140	0.06	72.69	1	2,026	1.14	14.93
52	240,990	12.33	-	52	240,990	6.21	-	全国小口(グロース)	35	155,793	0.10	-	0	0	0.00	-
0	0	0.00	-	0	0	0.00	-	事業再生円滑化	0	0	0.00	-	0	0	0.00	-
0	0	0.00	-	0	0	0.00	-	事業再生保証	0	0	0.00	-	0	0	0.00	-
0	0	0.00	-	0	0	0.00	-	景気対応緊急保証	228	4,671,938	3.07	70.89	1	45,205	25.36	303.49
0	0	0.00	-	0	0	0.00	-	農商工等連携事業	0	0	0.00	-	0	0	0.00	-
0	0	0.00	-	0	0	0.00	-	予約保証	6	22,410	0.01	62.50	0	0	0.00	-
0	0	0.00	-	0	0	0.00	-	東日本大震災復興緊急	1	2,920	0.00	66.97	0	0	0.00	-
0	0	0.00	-	0	0	0.00	-	特定信用状	0	0	0.00	-	0	0	0.00	-
40	174,180	8.91	88.30	122	494,380	12.73	96.89	かなえ	2,768	7,517,891	4.94	96.09	4	11,934	6.69	84.40
0	0	0.00	-	0	0	0.00	-	経営力強化保証	3	19,394	0.01	77.05	0	0	0.00	-
0	0	0.00	-	0	0	0.00	-	あゆみ	21	39,675	0.03	76.18	0	0	0.00	-
0	0	0.00	-	0	0	0.00	-	経営者保証ガイドライン対応保証	0	0	0.00	-	0	0	0.00	-
0	0	0.00	-	1	19,400	0.50	4.36	事業再生計画実施関連保証制度	47	1,590,015	1.04	188.40	0	0	0.00	-
2	17,000	0.87	19.87	4	31,000	0.80	14.58	緑	305	1,302,480	0.86	216.06	1	6,614	3.71	-
1	44,800	2.29	155.56	1	44,800	1.15	103.70	翔	28	485,912	0.32	202.5	0	0	0.00	-
149	1,199,770	61.38	46.05	280	2,084,620	53.69	49.76	(小計)	6,227	60,734,259	39.89	94.11	11	110,990	62.26	35.78
0	0	0.00	-	0	0	0.00	-	一般設備	163	1,120,943	0.74	74.70	0	0	0.00	-
0	0	0.00	-	0	0	0.00	-	一般運転	174	1,790,331	1.18	84.64	0	0	0.00	-
0	0	0.00	-	0	0	0.00	-	小規模企業育成	78	234,931	0.15	69.88	1	1,950	1.09	58.17
4	10,800	0.55	63.53	11	34,400	0.89	144.54	小規模企業特別	232	442,636	0.29	93.71	0	0	0.00	-
0	0	0.00	-	0	0	0.00	-	特別目的	4	49,204	0.03	45.25	0	0	0.00	-
9	42,500	2.17	-	11	57,000	1.47	103.64	創業者支援	540	2,524,076	1.66	84.92	2	4,917	2.76	10.79
0	0	0.00	-	0	0	0.00	-	構造転換支援	116	2,783,781	1.83	76.71	1	30,859	17.31	51.63
0	0	0.00	-	0	0	0.00	-	再生支援	1	3,872	0.00	99.77	0	0	0.00	-
0	0	0.00	-	0	0	0.00	-	経営革新	28	362,356	0.24	68.51	0	0	0.00	-
0	0	0.00	-	0	0	0.00	-	環境整備	2	10,128	0.01	74.04	0	0	0.00	-
0	0	0.00	-	0	0	0.00	-	買物の場整備	2	59,428	0.04	89.55	0	0	0.00	-
0	0	0.00	-	0	0	0.00	-	おもてなし処整備	19	302,675	0.20	70.58	0	0	0.00	-
0	0	0.00	-	2	50,000	1.29	77.88	収益体質強化	98	2,050,066	1.35	108.67	0	0	0.00	-
0	0	0.00	-	0	0	0.00	-	長期経営	86	1,103,166	0.72	75.15	0	0	0.00	-
3	120,000	6.14	47.43	13	466,100	12.01	98.73	長期借換	457	14,949,029	9.82	111.83	0	0	0.00	-
1	48,000	2.46	106.67	2	140,000	3.61	63.18	経営力強化	95	4,625,680	3.04	105.75	0	0	0.00	-
0	0	0.00	-	0	0	0.00	-	県25年豪雨	5	48,654	0.03	69.85	0	0	0.00	-
0	0	0.00	-	0	0	0.00	-	消費税対策	6	41,671	0.03	87.57	0	0	0.00	-
32	533,500	27.30	126.96	62	972,800	25.06	111.47	県特別(円安等)	586	11,166,934	7.33	1153.33	1	5,377	3.02	-
0	0	0.00	-	4	77,600	2.00	-	県特別:改善サポート	4	77,433	0.05	-	0	0	0.00	-
0	0	0.00	-	0	0	0.00	-	経営支援	4	44,279	0.03	59.51	0	0	0.00	-
0	0	0.00	-	0	0	0.00	-	セーフティネット	3	51,934	0.03	90.95	0	0	0.00	-
0	0	0.00	-	0	0	0.00	-	資金繰り円滑化支援	2,315	17,681,868	11.61	68.22	2	12,550	7.04	8.62
0	0	0.00	-	0	0	0.00	-	資金繰り安定化対応	2,176	28,933,592	19.00	72.29	3	11,629	6.52	9.96
0	0	0.00	-	0	0	0.00	-	東日本大震災緊急対策	45	788,242	0.52	84.09	0	0	0.00	-
0	0	0.00	-	0	0	0.00	-	環境資金	5	67,082	0.04	82.66	0	0	0.00	-
0	0	0.00	-	0	0	0.00	-	県その他	11	203,460	0.13	81.86	0	0	0.00	-
49	754,800	38.62	95.64	105	1,797,900	46.31	103.30	(小計)	7,255	91,517,451	60.10	89.99	10	67,282	37.74	12.96
0	0	0.00	-	0	0	0.00	-	松江市テナント事業	3	10,522	0.01	70.21	0	0	0.00	-
0	0	0.00	-	0	0	0.00	-	安来市	1	7,697	0.01	90.80	0	0	0.00	-
0	0	0.00	-	0	0	0.00	-	市町村その他	0	0	0.00	-	0	0	0.00	-
0	0	0.00	-	0	0	0.00	-	(小計)	4	18,219	0.01	77.65	0	0	0.00	-
198	1,954,570	100.00	57.58	385	3,882,520	100.00	65.48	合計	13,486	152,269,925	100.00	91.59	21	178,272	100.00	21.50

地区別保証状況 (平成28年5月)

(単位:千円・%)

当月承諾				当期承諾					債務残高				当期待弁			
件数	金額	構成比	前年比	件数	金額	構成比	前年比		件数	金額	構成比	前年比	件数	金額	構成比	前年比
53	393,110	20.11	53.44	98	775,760	19.98	52.01	松江市	3,948	43,796,782	28.76	89.49	10	33,100	18.57	8.19
14	180,700	9.25	39.11	23	234,000	6.03	33.49	浜田市	1,088	14,072,402	9.24	93.93	1	2,401	1.35	7.80
45	399,610	20.44	44.70	87	1,005,110	25.89	66.14	出雲市	3,123	37,636,114	24.72	90.64	0	0	0.00	-
28	285,300	14.60	86.27	49	493,800	12.72	73.68	益田市	1,150	12,273,254	8.06	91.94	3	12,801	7.18	-
8	68,900	3.53	32.07	21	202,500	5.22	69.85	大田市	741	8,923,602	5.86	89.47	1	30,859	17.31	54.65
2	9,000	0.46	38.30	15	118,500	3.05	97.53	安来市	608	6,580,392	4.32	85.22	1	5,856	3.28	12.74
10	119,000	6.09	47.41	25	286,100	7.37	72.74	江津市	539	6,327,176	4.16	95.42	1	7,711	4.33	-
12	206,350	10.56	107.31	18	270,250	6.96	112.32	雲南市	732	6,846,183	4.50	93.69	0	0	0.00	-
172	1,661,970	85.03	53.55	336	3,386,020	87.21	62.41	(市計)	11,929	136,455,905	89.61	90.72	17	92,728	52.01	12.90
4	24,600	1.26	41.34	8	68,600	1.77	75.80	奥出雲町	227	1,987,525	1.31	91.50	0	0	0.00	-
4	24,600	1.26	41.34	8	68,600	1.77	75.80	(仁多郡)	227	1,987,525	1.31	91.50	0	0	0.00	-
2	13,000	0.67	173.33	3	15,500	0.40	40.68	飯南町	119	1,212,742	0.80	87.68	0	0	0.00	-
2	13,000	0.67	173.33	3	15,500	0.40	40.68	(飯石郡)	119	1,212,742	0.80	87.68	0	0	0.00	-
1	2,700	0.14	10.47	2	4,000	0.10	15.50	川本町	84	516,078	0.34	79.66	0	0	0.00	-
0	0	0.00	-	1	7,000	0.18	25.00	美郷町	74	693,952	0.46	97.35	0	0	0.00	-
2	16,000	0.82	250.00	3	21,000	0.54	156.72	邑南町	176	1,869,485	1.23	93.33	0	0	0.00	-
3	18,700	0.96	31.06	6	32,000	0.82	47.62	(邑智郡)	334	3,079,515	2.02	91.55	0	0	0.00	-
3	95,000	4.86	279.41	7	109,900	2.83	281.79	津和野町	194	2,053,512	1.35	93.31	0	0	0.00	-
0	0	0.00	-	3	74,500	1.92	53.44	吉賀町	130	1,270,442	0.83	87.90	0	0	0.00	-
3	95,000	4.86	137.26	10	184,400	4.75	103.36	(鹿足郡)	324	3,323,954	2.18	91.16	0	0	0.00	-
4	21,000	1.07	24.68	9	49,600	1.28	44.69	隠岐の島町	341	3,838,585	2.52	92.52	0	0	0.00	-
3	19,500	1.00	390.00	3	19,500	0.50	390.00	海士町	54	202,854	0.13	91.34	0	0	0.00	-
1	5,500	0.28	137.50	2	12,600	0.32	315.00	西ノ島町	58	548,992	0.36	90.44	0	0	0.00	-
1	1,300	0.07	-	1	1,300	0.03	13.00	知夫村	15	96,958	0.06	123.36	0	0	0.00	-
9	47,300	2.42	50.27	15	83,000	2.14	63.85	(隠岐郡)	468	4,687,389	3.08	92.70	0	0	0.00	-
21	198,600	10.16	68.36	42	383,500	9.88	76.06	(郡計)	1,472	14,291,125	9.39	91.48	0	0	0.00	-
5	94,000	4.81	-	7	113,000	2.91	-	(県外)	85	1,522,898	1.00	702.85	4	85,544	47.99	-
198	1,954,570	100.00	57.58	385	3,882,520	100.00	65.48	合計	13,486	152,269,925	100.00	91.59	21	178,272	100.00	21.50

※当協会のシステム移行に伴い、平成28年5月分より、印鑑証明登録住所による集計にしています。
 (前年比算出のための前年実績は集計方法変更前の実績を使用しています)

県小規模企業育成資金及び小規模企業特別資金地区別保証状況

(平成28年5月)

(単位:千円・%)

当月融資実行			当期融資実行				融資残高		
件数	金額	構成比	件数	金額	構成比		件数	金額	構成比
0	0	0.00	0	0	0.00	松江市	46	54,105	7.99
0	0	0.00	3	12,300	35.76	浜田市	52	112,404	16.59
0	0	0.00	0	0	0.00	出雲市	39	85,757	12.66
4	10,800	100.00	7	20,800	60.47	益田市	59	138,269	20.41
0	0	0.00	0	0	0.00	大田市	13	63,551	9.38
0	0	0.00	0	0	0.00	安来市	10	18,978	2.80
0	0	0.00	0	0	0.00	江津市	24	71,711	10.58
0	0	0.00	0	0	0.00	雲南市	18	32,452	4.79
4	10,800	100.00	10	33,100	96.22	(市計)	261	577,226	85.19
0	0	0.00	0	0	0.00	奥出雲町	4	9,875	1.46
0	0	0.00	0	0	0.00	(仁多郡)	4	9,875	1.46
0	0	0.00	0	0	0.00	飯南町	2	6,486	0.96
0	0	0.00	0	0	0.00	(飯石郡)	2	6,486	0.96
0	0	0.00	1	1,300	3.78	川本町	11	17,552	2.59
0	0	0.00	0	0	0.00	美郷町	2	1,828	0.27
0	0	0.00	0	0	0.00	邑南町	10	18,951	2.80
0	0	0.00	1	1,300	3.78	(邑智郡)	23	38,331	5.66
0	0	0.00	0	0	0.00	津和野町	10	22,929	3.38
0	0	0.00	0	0	0.00	吉賀町	4	7,029	1.04
0	0	0.00	0	0	0.00	(鹿足郡)	14	29,958	4.42
0	0	0.00	0	0	0.00	隠岐の島町	6	15,692	2.32
0	0	0.00	0	0	0.00	海士町	0	0	0.00
0	0	0.00	0	0	0.00	西ノ島町	0	0	0.00
0	0	0.00	0	0	0.00	知夫村	0	0	0.00
0	0	0.00	0	0	0.00	(隠岐郡)	6	15,692	2.32
0	0	0.00	1	1,300	3.78	(郡計)	49	100,342	14.81
4	10,800	100.00	11	34,400	100.00	合計	310	677,567	100.00

※斡旋商工団体ベースで集計しています

※小規模企業育成資金及び小規模企業特別資金の合算値です。

金額別保証状況

(平成28年5月)

(単位:千円・%)

	当月承諾				当期承諾			
	件数	金額	構成比	前年比	件数	金額	構成比	前年比
1,000千円以下	12	11,000	0.56	95.65	23	20,200	0.52	70.63
2,000 "	18	31,300	1.60	49.71	41	70,400	1.81	62.46
3,000 "	28	80,200	4.10	133.44	56	157,500	4.06	104.00
4,000 "	17	63,430	3.25	110.31	26	97,730	2.52	111.56
5,000 "	30	146,800	7.51	95.95	57	278,500	7.17	82.86
10,000 "	48	393,040	20.11	101.08	90	737,440	18.99	91.67
15,000 "	13	165,000	8.44	53.30	22	285,500	7.35	57.41
20,000 "	10	191,000	9.77	70.22	26	496,450	12.79	107.85
30,000 "	7	190,000	9.72	39.50	20	538,000	13.86	65.08
50,000 "	14	617,800	31.61	84.21	19	838,800	21.60	58.37
60,000 "	0	0	0.00	-	1	60,000	1.55	100.00
70,000 "	1	65,000	3.33	95.59	2	130,000	3.35	99.24
80,000 "	0	0	0.00	-	1	80,000	2.06	33.33
100,000 "	0	0	0.00	-	1	92,000	2.37	46.00
120,000 "	0	0	0.00	-	0	0	0.00	-
150,000 "	0	0	0.00	-	0	0	0.00	-
200,000 "	0	0	0.00	-	0	0	0.00	-
200,000千円超	0	0	0.00	-	0	0	0.00	-
合計	198	1,954,570	100.00	57.58	385	3,882,520	100.00	65.48

期間別保証状況

(平成28年5月)

(単位:千円・%)

	当月承諾				当期承諾			
	件数	金額	構成比	前年比	件数	金額	構成比	前年比
3ヵ月以内	2	10,000	0.51	40.00	5	24,700	0.64	28.89
6ヵ月 "	2	5,000	0.26	41.67	3	15,000	0.39	125.00
1ヵ年 "	4	30,800	1.58	192.50	6	41,500	1.07	31.92
2ヵ年 "	45	622,000	31.82	34.01	88	1,053,700	27.14	40.74
3ヵ年 "	5	8,100	0.41	93.10	12	24,800	0.64	56.49
4ヵ年 "	6	23,600	1.21	157.33	12	35,700	0.92	119.80
5ヵ年 "	28	145,830	7.46	106.91	54	272,930	7.03	87.95
7ヵ年 "	55	339,680	17.38	120.17	106	613,180	15.79	91.48
10ヵ年 "	47	678,760	34.73	111.36	85	1,406,210	36.22	112.57
10ヵ年超	4	90,800	4.65	19.73	14	394,800	10.17	48.62
合計	198	1,954,570	100.00	57.58	385	3,882,520	100.00	65.48

資金用途別保証状況

(平成28年5月)

(単位:千円・%)

	当月承諾				当期承諾			
	件数	金額	構成比	前年比	件数	金額	構成比	前年比
運 転	118	1,052,790	53.86	82.37	237	2,355,190	60.66	83.20
設 備	7	27,600	1.41	27.67	15	77,200	1.99	41.14
運転・設備	73	874,180	44.72	43.35	133	1,450,130	37.35	49.81
合計	198	1,954,570	100.00	57.58	385	3,882,520	100.00	65.48

新規・継続別保証状況

(平成28年5月)

(単位:千円・%)

	当月承諾				当期承諾			
	件数	金額	構成比	前年比	件数	金額	構成比	前年比
新 規	36	213,400	10.91	202.15	58	292,200	7.52	90.85
継 続	162	1,741,170	89.08	52.94	327	3,590,320	92.47	64.02
合計	198	1,954,570	100.00	57.58	385	3,882,520	100.00	65.48

本支店別保証状況 (平成28年5月)

(単位:千円・%)

		保証承諾						保証債務残高		
		当月中	構成比	前年比	当期中	構成比	前年比	当月末	構成比	前年比
本店	件数	84	42.42	96.55	160	41.56	80.81	6,143	45.55	94.30
	金額	706,360	36.14	63.50	1,348,610	34.74	63.85	65,699,778	43.15	90.57
出雲支店	件数	54	27.27	75.00	109	28.31	81.34	3,888	28.83	94.48
	金額	498,510	25.5	44.96	1,237,610	31.88	68.39	47,054,515	30.90	91.20
浜田支店	件数	28	14.14	54.90	55	14.29	67.90	1,968	14.59	94.75
	金額	368,400	18.85	47.65	602,100	15.51	51.94	23,637,742	15.52	94.60
益田支店	件数	32	16.16	118.52	61	15.84	110.91	1,487	11.03	93.99
	金額	381,300	19.51	95.35	694,200	17.88	81.81	15,877,890	10.43	92.64
計	件数	198	100.00	83.54	385	100.00	82.26	13,486	100.00	94.39
	金額	1,954,570	100.00	57.58	3,882,520	100.00	65.48	152,269,925	100.00	91.59

		代位弁済					
		当月中	構成比	前年比	当期中	構成比	前年比
本店	件数	2	28.57	6.25	11	52.38	20.00
	金額	7,965	6.45	2.72	38,956	21.85	6.40
出雲支店	件数	4	57.14	44.44	4	19.05	22.22
	金額	113,060	91.60	135.53	113,060	63.42	73.20
浜田支店	件数	1	14.29	33.33	2	9.52	33.33
	金額	2,401	1.95	11.45	10,112	5.67	20.77
益田支店	件数	0	0.00	-	4	19.05	200.00
	金額	0	0.00	-	16,144	9.06	90.88
計	件数	7	100.00	15.22	21	100.00	25.93
	金額	123,426	100.00	29.76	178,272	100.00	21.50