

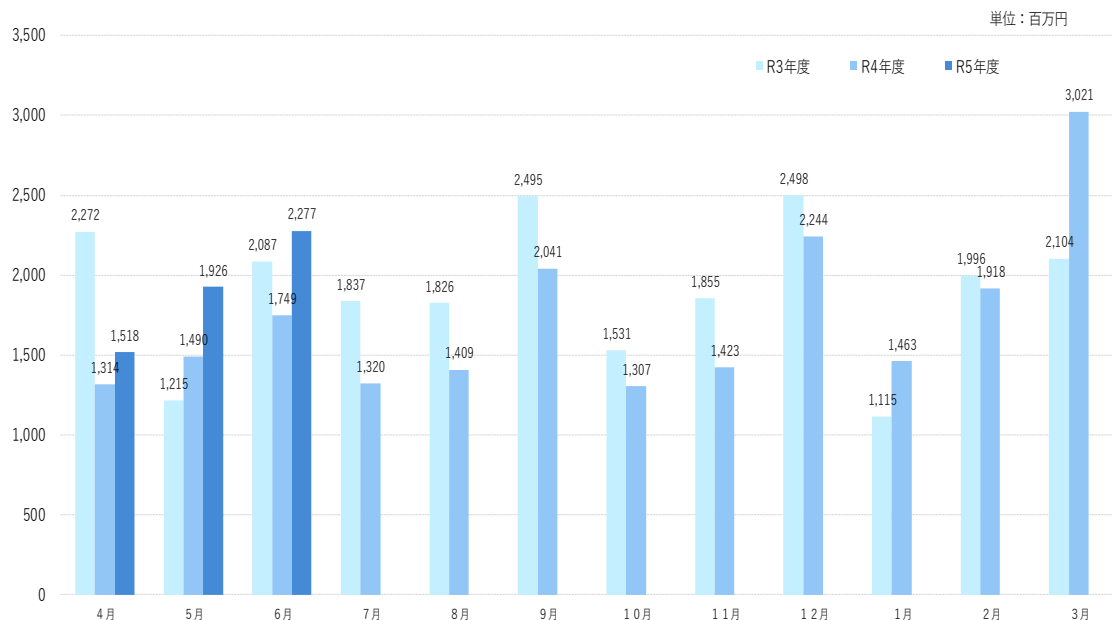
2023年 6月 業務概況

(単位：件、百万円、%)

	当 月				当 期			
	件数	金額	前年比		件数	金額	前年比	
			件数	金額			件数	金額
保証承諾	277	2,277	135.78	130.22	663	5,722	119.24	125.67
保証債務残高	-	-	-	-	15,356	200,469	98.57	88.81
代位弁済 (元利)	17	131	121.43	96.81	61	542	129.79	179.93

1 保証承諾

6月の保証承諾は、277件2,277百万円（前年同月比130.22%）となりました。



制度別

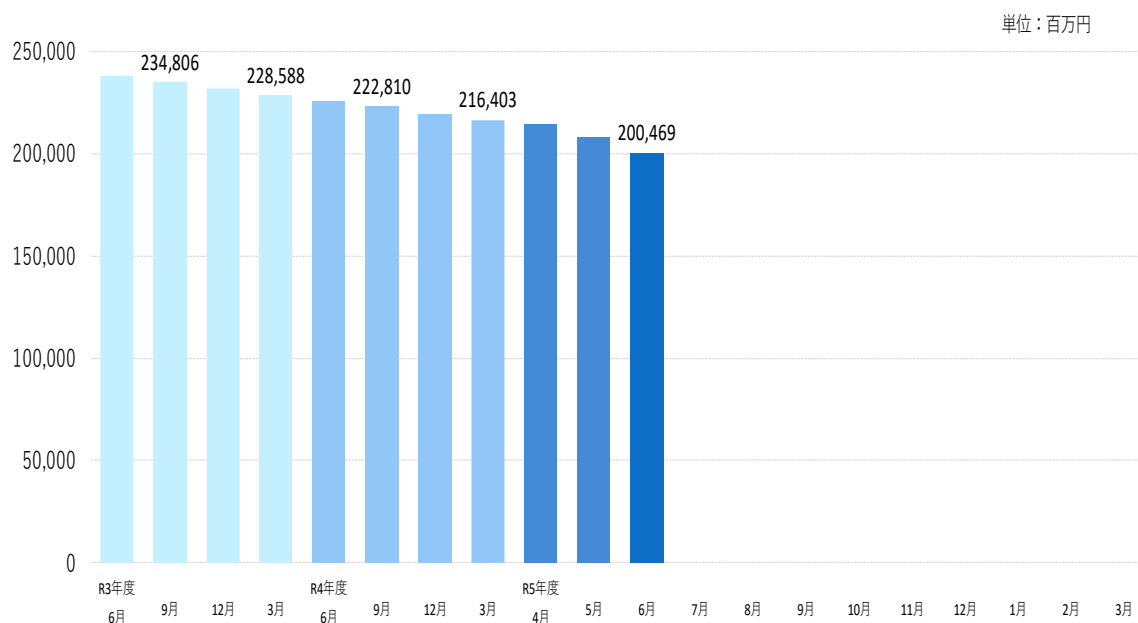
協会一般保証が前年同月比129.40%、県制度保証が132.86%となりました。

業種別

建設業729百万円（構成比31.99%）、サービス業374百万円（構成比16.43%）、小売業（飲食店を除く）352百万円（構成比15.46%）、となりました。

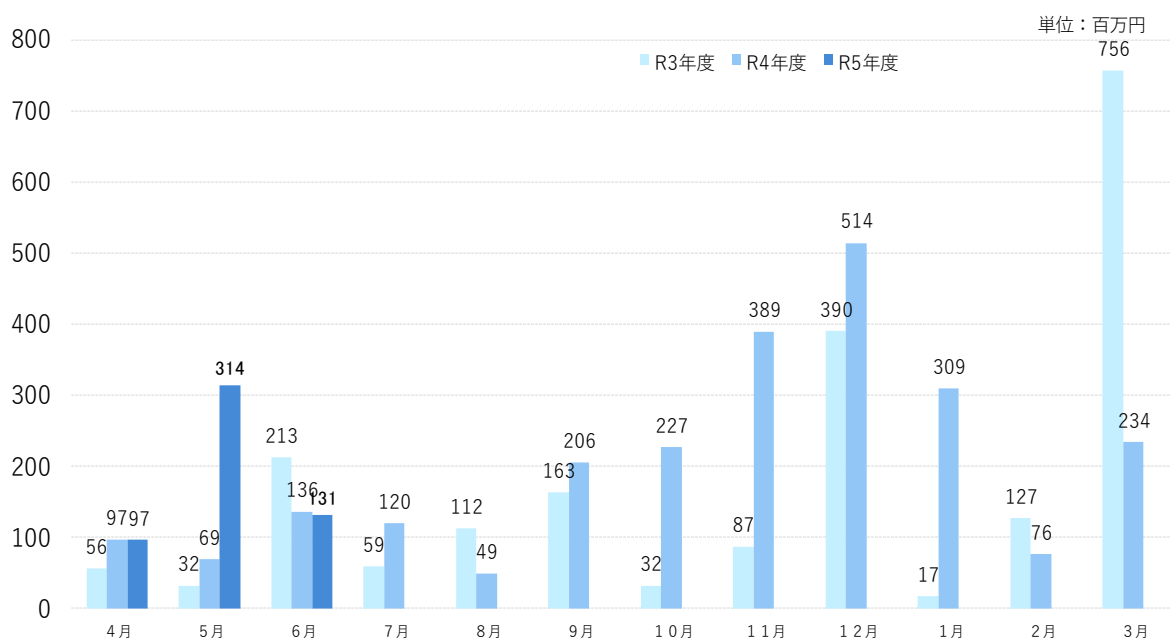
2 保証債務残高

6月末の保証債務残高は、15,356件、200,469百万円（前年同月比88.81%）となりました。



3 代位弁済

6月の代位弁済は、17件、131百万円（前年同月比96.81%）となり、前年同月を下回りました。



業種別

運送業44万円（構成比33.16%）、卸売業31万円（構成比23.66%）、飲食店30百万円（構成比22.57%）となりました。

当月中					当月末				
件数	金額	前年比			件数	金額	前年比		
		件数	金額				件数	金額	
				申込	期首繰越	14	113,000,000	127.27	138.31
274	2,232,640,000	133.66	121.82		当期中	679	5,895,960,000	119.54	125.59
0	0	-	-	拒絶		0	0	-	-
3	23,000,000	300.00	460.00	申込取消		6	37,000,000	150.00	308.33
	350,000		1.37	査定減額			350,000	-	1.37
				調査中		24	249,580,000	126.32	134.40
				承諾	期首繰越	15,830	217,372,264,385	101.32	94.78
277	2,277,460,000	135.78	130.22		当期中	663	5,722,030,000	119.24	125.67
0	0	0.00	0.00	保証後取消		1	1,800,000	50.00	120.00
417	9,906,237,855	265.61	392.93	償還		974	21,136,817,237	207.23	297.68
17	130,859,409	121.43	96.71	代位弁済(元金)		61	540,963,065	129.79	179.79
				貸付報告未着		101	945,460,000	124.69	122.08
				保証債務残高		15,356	200,469,254,083	98.57	88.81
				代位弁済	期首繰越	195	701,097,694	142.34	63.98
17	130,859,409	121.43	96.71		元金	61	540,963,065	129.79	179.79
	335,288		164.59		当期中		1,419,616	-	260.55
17	131,194,697	121.43	96.81		計	61	542,382,681	129.79	179.93
2	1,150,122	-	57.63	回収		3	2,322,986	-	36.61
0	0	-	-	償却		0	0	-	-
				求償権残高		253	1,241,157,389	137.50	89.24

制度別保証状況 (令和05年06月)

(単位：千円・%)

制度	当月承諾				当期承諾				債務残高				当年代弁				当年代弁			
	件数	金額	構成比	前年比	件数	金額	構成比	前年比	件数	金額	構成比	前年比	件数	金額	構成比	前年比	件数	金額	構成比	前年比
普通保証	6	121,970	5.36	99.32	17	280,270	4.90	56.38	280	5,678,865	2.83	99.83	0	0	0.00	-	0	0	0.00	-
根保証	0	0	0.00	-	0	0	0.00	-	0	0	0.00	-	0	0	0.00	-	0	0	0.00	-
先行特別預託融資保証	0	0	0.00	-	0	0	0.00	-	0	0	0.00	0.00	0	0	0.00	-	0	0	0.00	-
長期経営資金保証	0	0	0.00	-	0	0	0.00	-	2	98,099	0.05	92.23	0	0	0.00	-	0	0	0.00	-
とりぎんふるさと振興ローン	0	0	0.00	-	0	0	0.00	-	0	0	0.00	-	0	0	0.00	-	0	0	0.00	-
風俗営業飲食業保証	0	0	0.00	-	0	0	0.00	-	0	0	0.00	-	0	0	0.00	-	0	0	0.00	-
中堅企業特別保証制度	0	0	0.00	-	0	0	0.00	-	0	0	0.00	-	0	0	0.00	-	0	0	0.00	-
アップ500小企業追認保証	0	0	0.00	-	0	0	0.00	-	2	3,875	0.00	95.56	0	0	0.00	-	0	0	0.00	-
特定社債保証	0	0	0.00	0.00	0	0	0.00	0.00	27	1,272,000	0.63	88.33	0	0	0.00	-	0	0	0.00	-
ごうぎんビジネスウィックローン	0	0	0.00	-	0	0	0.00	-	1	6,522	0.00	97.14	0	0	0.00	-	0	0	0.00	-
企業フォローアップ(企業再生)保証	0	0	0.00	-	0	0	0.00	-	2	122,042	0.06	98.68	0	0	0.00	-	0	0	0.00	-
下請振興関連保証	0	0	0.00	-	0	0	0.00	-	0	0	0.00	-	0	0	0.00	-	0	0	0.00	-
当座貸越(貸付専用型)根保証	2	7,000	0.31	-	3	77,000	1.35	-	14	285,750	0.14	75.68	0	0	0.00	-	0	0	0.00	-
事業者カードローン当座貸越根保証	15	85,000	3.73	223.68	27	145,000	2.53	97.32	231	1,108,647	0.55	86.51	0	0	0.00	-	0	0	0.00	0.00
アドバンス3000保証制度	4	52,000	2.28	211.38	5	57,000	1.00	134.43	16	268,694	0.13	245.02	0	0	0.00	-	0	0	0.00	-
サポートプラン保証制度(ゆとり)	0	0	0.00	-	0	0	0.00	-	8	155,617	0.08	68.37	0	0	0.00	-	0	0	0.00	0.00
無担保・無保証人当座貸越根保証プレミア	22	530,500	23.29	101.43	64	1,225,500	21.42	94.49	540	10,722,460	5.35	101.66	0	0	0.00	-	0	0	0.00	-
無担保当座貸越根保証リード5000	34	498,000	21.87	133.16	83	1,140,000	19.92	139.02	690	9,308,899	4.64	95.68	0	0	0.00	-	4	30,121	5.55	1200.14
ごうぎんニュービッグローン	0	0	0.00	-	0	0	0.00	-	0	0	0.00	-	0	0	0.00	-	0	0	0.00	-
流動資産担保融資保証	1	28,000	1.23	100.00	3	204,000	3.57	100.00	15	519,541	0.26	99.83	0	0	0.00	-	0	0	0.00	-
事業再生円滑化関連保証	0	0	0.00	-	0	0	0.00	-	0	0	0.00	-	0	0	0.00	-	0	0	0.00	-
事業再生保証	0	0	0.00	-	0	0	0.00	-	0	0	0.00	-	0	0	0.00	-	0	0	0.00	-
特定信用状関連保証	0	0	0.00	-	0	0	0.00	-	0	0	0.00	-	0	0	0.00	-	0	0	0.00	-
小口零細企業保証制度	0	0	0.00	-	0	0	0.00	-	0	0	0.00	-	0	0	0.00	-	0	0	0.00	-
サポートプラン保証制度II(ゆとりII)	0	0	0.00	-	0	0	0.00	-	1	41,661	0.02	44.09	0	0	0.00	-	0	0	0.00	-
農商工等連携事業関連保証	0	0	0.00	-	0	0	0.00	-	0	0	0.00	-	0	0	0.00	-	0	0	0.00	-
一括支払契約保証	0	0	0.00	-	0	0	0.00	-	0	0	0.00	-	0	0	0.00	-	0	0	0.00	-
経営承継関連保証	0	0	0.00	-	0	0	0.00	-	0	0	0.00	-	0	0	0.00	-	0	0	0.00	-
景気対応緊急保証制度	0	0	0.00	-	0	0	0.00	-	5	126,403	0.06	51.88	0	0	0.00	-	0	0	0.00	-
予約保証制度	0	0	0.00	-	0	0	0.00	-	1	2,487	0.00	98.11	0	0	0.00	-	0	0	0.00	-
小口保証制度かなえ 証貸・手貸	20	68,200	2.99	181.38	42	132,650	2.32	155.55	494	948,607	0.47	124.96	0	0	0.00	-	1	503	0.09	25.92
経営力強化保証	0	0	0.00	-	0	0	0.00	-	1	4,200	0.00	61.81	0	0	0.00	-	0	0	0.00	-
事業再生計画実施関連保証	0	0	0.00	-	0	0	0.00	-	22	780,788	0.39	84.81	0	0	0.00	-	0	0	0.00	-
金融機関提携創業者支援保証「縁」	0	0	0.00	-	0	0	0.00	-	43	62,310	0.03	67.53	0	0	0.00	-	0	0	0.00	0.00
商工組合中央金庫提携保証「翔」	0	0	0.00	-	0	0	0.00	-	5	106,024	0.05	36.54	0	0	0.00	-	0	0	0.00	-
ごうぎん地域経済活性化支援ファンド	0	0	0.00	-	0	0	0.00	-	15	230,121	0.11	88.62	0	0	0.00	-	0	0	0.00	-
条件変更改善型借換保証	0	0	0.00	-	0	0	0.00	-	0	0	0.00	-	0	0	0.00	-	0	0	0.00	-
小口零細企業保証(グロス)	23	62,200	2.73	134.11	62	195,520	3.42	108.63	838	1,773,008	0.88	101.20	1	311	0.24	1.66	4	6,294	1.16	21.51
小規模事業者支援保証制度「フォーカス」	0	0	0.00	-	0	0	0.00	-	1	13,885	0.01	96.10	0	0	0.00	-	0	0	0.00	-
金融機関提携創業者支援保証「縁II」	0	0	0.00	-	0	0	0.00	-	62	145,925	0.07	66.50	0	0	0.00	-	1	1,143	0.21	-
金融機関提携事業支援保証「フォーカスII」	0	0	0.00	-	0	0	0.00	-	31	987,900	0.49	86.18	0	0	0.00	0.00	0	0	0.00	0.00
特定経営承継関連保証	0	0	0.00	-	0	0	0.00	-	0	0	0.00	-	0	0	0.00	-	0	0	0.00	-
事業承継サポート保証	0	0	0.00	-	0	0	0.00	-	0	0	0.00	-	0	0	0.00	-	0	0	0.00	-
自主廃業支援保証	0	0	0.00	-	0	0	0.00	-	0	0	0.00	-	0	0	0.00	-	0	0	0.00	-
財務要件型無保証人保証「あんしん」	0	0	0.00	-	0	0	0.00	-	0	0	0.00	-	0	0	0.00	-	0	0	0.00	-
危機関連保証	0	0	0.00	-	0	0	0.00	-	0	0	0.00	-	0	0	0.00	-	0	0	0.00	-
カードローン当座貸越保証「ほっと300」	44	92,100	4.04	594.19	91	190,600	3.33	206.72	500	932,610	0.47	95.02	2	3,541	2.70	55.55	4	7,536	1.39	94.04
金融機関提携事業支援保証「フォーカスIII」	0	0	0.00	-	0	0	0.00	-	44	827,170	0.41	85.16	0	0	0.00	-	1	10,122	1.87	1007.71
伴走支援型特別保証	3	19,000	0.83	-	5	129,000	2.25	139.31	93	1,093,650	0.55	145.90	0	0	0.00	-	0	0	0.00	-
事業再生計画実施関連保証(感染症対応型)	0	0	0.00	-	0	0	0.00	-	5	231,171	0.12	204.59	0	0	0.00	-	0	0	0.00	-
小口保証制度かなえ 当座貸越	40	80,000	3.51	80.81	96	203,000	3.55	75.75	670	1,340,537	0.67	227.87	1	3,024	2.30	-	3	6,448	1.19	-
市町村提携創業者保証「創」	25	80,790	3.55	-	58	175,390	3.07	-	73	220,317	0.11	-	0	0	0.00	-	0	0	0.00	-

制度別保証状況 (令和05年06月)

(単位:千円・%)

制度	当月承諾				当期承諾				債務残高				当年代弁				当年代弁			
	件数	金額	構成比	前年比	件数	金額	構成比	前年比	件数	金額	構成比	前年比	件数	金額	構成比	前年比	件数	金額	構成比	前年比
協会制度計	239	1,724,760	75.73	129.40	556	4,154,930	72.61	110.75	4,732	39,419,784	19.66	100.05	4	6,876	5.24	22.78	18	62,168	11.46	83.11
一般(小規模企業育成)	0	0	0.00	-	0	0	0.00	0.00	16	88,768	0.04	90.28	1	1,948	1.49	-	1	1,948	0.36	-
一般(設備資金)	0	0	0.00	-	0	0	0.00	-	4	8,055	0.00	36.89	0	0	0.00	-	0	0	0.00	-
一般(運転資金)	0	0	0.00	-	0	0	0.00	-	3	39,829	0.02	40.08	0	0	0.00	-	0	0	0.00	-
ソフト産業等立地促進資金融資	0	0	0.00	-	0	0	0.00	-	1	6,660	0.00	62.13	0	0	0.00	-	0	0	0.00	-
特別(構造転換支援資金)	0	0	0.00	-	0	0	0.00	-	3	128,043	0.06	94.97	0	0	0.00	-	0	0	0.00	-
特別(創業者支援資金)	6	47,600	2.09	59.13	15	114,600	2.00	59.56	499	2,279,206	1.14	105.40	0	0	0.00	-	2	14,997	2.77	42.85
環境資金	0	0	0.00	-	0	0	0.00	-	1	7,540	0.00	87.47	0	0	0.00	-	0	0	0.00	-
緊急(セーフティネット資金)	0	0	0.00	-	0	0	0.00	-	2	2,006	0.00	879.22	0	0	0.00	-	0	0	0.00	-
特別(長期経営安定緊急資金)	0	0	0.00	-	0	0	0.00	-	1	20,497	0.01	70.47	0	0	0.00	-	0	0	0.00	-
特別(再生支援資金)	0	0	0.00	-	0	0	0.00	-	0	0	0.00	-	0	0	0.00	-	0	0	0.00	-
特別(買物の場整備支援資金)	0	0	0.00	-	0	0	0.00	-	1	6,593	0.00	58.55	0	0	0.00	-	0	0	0.00	-
一般(小規模企業特別資金)	1	2,200	0.10	-	5	20,000	0.35	-	29	98,884	0.05	115.90	0	0	0.00	-	0	0	0.00	-
緊急(資金繰り円滑化支援緊急資金)	0	0	0.00	-	0	0	0.00	-	13	267,405	0.13	50.29	0	0	0.00	-	2	18,123	3.34	49.92
特別(おもてなし処整備支援資金)	0	0	0.00	-	0	0	0.00	-	1	11,036	0.01	12.44	0	0	0.00	-	0	0	0.00	-
特別(収益体質強化資金)	0	0	0.00	-	0	0	0.00	-	14	133,767	0.07	51.84	0	0	0.00	-	0	0	0.00	-
緊急(資金繰り安定化対応資金)	0	0	0.00	-	0	0	0.00	-	92	576,478	0.29	60.18	1	41,556	31.68	-	1	41,556	7.66	-
経済変動(東日本大震災緊急対策資金)	0	0	0.00	-	0	0	0.00	-	1	64,334	0.03	100.00	0	0	0.00	-	0	0	0.00	-
特別(経営改善長期借換資金)	0	0	0.00	0.00	4	107,300	1.88	117.40	405	10,925,683	5.45	90.88	1	8,420	6.42	-	4	45,506	8.39	-
特別(経営力強化支援資金)	0	0	0.00	-	0	0	0.00	-	31	996,173	0.50	79.41	1	2,443	1.86	-	1	2,443	0.45	-
特別(経営安定化対策資金)	0	0	0.00	-	0	0	0.00	-	391	3,648,795	1.82	67.96	0	0	0.00	-	1	7,442	1.37	92.08
特別(経営改善サポート資金)	0	0	0.00	-	0	0	0.00	-	5	209,073	0.10	72.19	0	0	0.00	-	0	0	0.00	-
一般(一般資金)	7	90,200	3.96	73.57	25	291,900	5.10	164.82	239	2,500,550	1.25	164.87	0	0	0.00	-	0	0	0.00	-
特別(新事業展開強化資金)	0	0	0.00	-	1	15,000	0.26	-	6	102,231	0.05	212.91	0	0	0.00	-	0	0	0.00	-
まち・ひと・しごと創生資金	0	0	0.00	-	0	0	0.00	-	0	0	0.00	-	0	0	0.00	-	0	0	0.00	-
緊急(平成30年地震災害対策特別資金)	0	0	0.00	-	0	0	0.00	-	5	38,378	0.02	62.71	0	0	0.00	-	0	0	0.00	-
緊急(平成30年豪雨災害対策特別資金)	0	0	0.00	-	0	0	0.00	-	14	180,927	0.09	86.16	0	0	0.00	-	0	0	0.00	-
経済変動(令和2年新型コロナウイルス対策資金)	0	0	0.00	-	0	0	0.00	-	10	77,049	0.04	76.65	1	1,476	1.12	-	1	1,476	0.27	-
経済変動(新型コロナウイルス感染症対応資金)国	0	0	0.00	-	0	0	0.00	-	7,212	94,135,910	46.96	85.99	8	68,475	52.19	96.85	26	282,611	52.11	250.94
経済変動(新型コロナウイルス感染症対応資金)県	0	0	0.00	-	0	0	0.00	-	1,105	39,544,697	19.73	81.25	0	0	0.00	0.00	3	63,612	11.73	183.68
緊急(令和2年7月豪雨災害対策特別資金)	0	0	0.00	-	0	0	0.00	-	1	30,000	0.01	100.00	0	0	0.00	-	0	0	0.00	-
緊急(セーフティネット資金・コロナ対応)	11	57,000	2.50	46.91	35	349,700	6.11	108.77	464	3,551,329	1.77	158.91	0	0	0.00	-	1	500	0.09	-
特別(経営改善サポート資金・感染症対応)	0	0	0.00	-	0	0	0.00	-	12	394,541	0.20	94.18	0	0	0.00	-	0	0	0.00	-
緊急(令和3年7月豪雨災害対策特別資金)	0	0	0.00	-	0	0	0.00	-	11	57,635	0.03	83.56	0	0	0.00	-	0	0	0.00	-
特別(収益力改善奔走支援型特別資金)	13	355,700	15.62	-	22	668,600	11.68	-	32	917,398	0.46	-	0	0	0.00	-	0	0	0.00	-
県制度計	38	552,700	24.27	132.86	107	1,567,100	27.39	195.50	10,624	161,049,470	80.34	86.43	13	124,319	94.76	118.03	43	480,215	88.54	211.89
市町村制度計	0	0	0.00	-	0	0	0.00	-	0	0	0.00	-	0	0	0.00	-	0	0	0.00	-
合計	277	2,277,460	100.00	130.22	663	5,722,030	100.00	125.67	15,356	200,469,254	100.00	88.81	17	131,195	100.00	96.81	61	542,383	100.00	179.93

地区別保証状況 (令和05年06月)

(単位：千円・%)

地区	当月承諾				当期承諾				債務残高				当年代弁				当期待弁			
	件数	金額	構成比	前年比	件数	金額	構成比	前年比	件数	金額	構成比	前年比	件数	金額	構成比	前年比	件数	金額	構成比	前年比
松江市	93	881,990	38.73	133.80	208	1,850,590	32.34	141.98	4,847	64,079,010	31.96	89.14	5	37,511	28.59	37.17	28	280,213	51.66	183.82
浜田市	39	219,800	9.65	238.91	86	867,000	15.15	280.58	1,281	15,680,479	7.82	83.14	0	0	0.00	0.00	1	3,005	0.55	24.29
出雲市	51	499,900	21.95	117.96	128	1,089,400	19.04	108.06	3,519	50,846,484	25.36	87.98	3	13,371	10.19	68.54	7	44,779	8.26	37.04
益田市	27	182,200	8.00	132.33	65	476,100	8.32	77.50	1,393	15,987,671	7.98	91.06	0	0	0.00	-	6	28,060	5.17	770.23
大田市	9	66,500	2.92	88.20	24	346,050	6.05	94.45	633	8,850,900	4.42	91.50	5	17,399	13.26	3224.35	6	20,043	3.70	3714.23
安来市	15	48,000	2.11	120.00	33	119,700	2.09	67.06	814	9,822,765	4.90	90.59	3	62,603	47.72	-	8	146,844	27.07	-
江津市	13	95,170	4.18	206.89	29	250,770	4.38	183.45	536	6,635,221	3.31	88.66	1	311	0.24	6.41	1	311	0.06	6.41
雲南市	9	52,700	2.31	45.71	30	183,700	3.21	84.14	710	7,196,603	3.59	87.85	0	0	0.00	0.00	0	0	0.00	0.00
市計	256	2,046,260	89.85	128.75	603	5,183,310	90.59	125.36	13,733	179,099,134	89.34	88.54	17	131,195	100.00	96.81	57	523,254	96.47	173.59
奥出雲町	2	24,000	1.05	228.57	7	50,000	0.87	243.90	234	2,728,971	1.36	92.19	0	0	0.00	-	2	1,006	0.19	-
仁多郡計	2	24,000	1.05	228.57	7	50,000	0.87	243.90	234	2,728,971	1.36	92.19	0	0	0.00	-	2	1,006	0.19	-
飯南町	2	55,000	2.41	-	3	56,120	0.98	1122.40	77	977,046	0.49	90.41	0	0	0.00	-	2	18,123	3.34	-
飯石郡計	2	55,000	2.41	-	3	56,120	0.98	1122.40	77	977,046	0.49	90.41	0	0	0.00	-	2	18,123	3.34	-
川本町	0	0	0.00	0.00	2	3,000	0.05	300.00	62	820,479	0.41	107.55	0	0	0.00	-	0	0	0.00	-
美郷町	1	5,000	0.22	-	2	7,000	0.12	38.89	64	661,863	0.33	83.24	0	0	0.00	-	0	0	0.00	-
邑南町	1	38,900	1.71	-	5	74,400	1.30	135.27	181	2,052,665	1.02	95.74	0	0	0.00	-	0	0	0.00	-
邑智郡計	2	43,900	1.93	4390.00	9	84,400	1.48	114.05	307	3,535,006	1.76	95.49	0	0	0.00	-	0	0	0.00	-
津和野町	3	33,000	1.45	-	8	85,900	1.50	660.77	213	2,374,087	1.18	85.84	0	0	0.00	-	0	0	0.00	-
吉賀町	5	48,300	2.12	219.55	10	113,300	1.98	306.22	134	1,660,867	0.83	88.91	0	0	0.00	-	0	0	0.00	-
鹿足郡計	8	81,300	3.57	369.55	18	199,200	3.48	398.40	347	4,034,954	2.01	87.08	0	0	0.00	-	0	0	0.00	-
海士町	0	0	0.00	-	0	0	0.00	0.00	33	501,872	0.25	94.19	0	0	0.00	-	0	0	0.00	-
西ノ島町	1	2,500	0.11	250.00	3	9,500	0.17	30.65	41	576,928	0.29	93.46	0	0	0.00	-	0	0	0.00	-
知夫村	0	0	0.00	-	0	0	0.00	0.00	22	200,034	0.10	108.62	0	0	0.00	-	0	0	0.00	-
隠岐の島町	5	14,500	0.64	49.15	15	53,500	0.93	54.65	393	4,924,488	2.46	89.36	0	0	0.00	-	0	0	0.00	-
隠岐郡計	6	17,000	0.75	55.74	18	63,000	1.10	47.23	489	6,203,322	3.09	90.62	0	0	0.00	-	0	0	0.00	-
郡計	20	221,200	9.71	345.63	55	452,720	7.91	160.03	1,454	17,479,299	8.72	90.94	0	0	0.00	-	4	19,129	3.53	-
県外	1	10,000	0.44	10.47	5	86,000	1.50	63.47	169	3,890,821	1.94	92.27	0	0	0.00	-	0	0	0.00	-
合計	277	2,277,460	100.00	130.22	663	5,722,030	100.00	125.67	15,356	200,469,254	100.00	88.81	17	131,195	100.00	96.81	61	542,383	100.00	179.93

金融機関別保証状況 (令和05年06月)

(単位: 千円・%)

金融機関	当月承諾				当期承諾				債務残高				当月代弁				当期代弁			
	件数	金額	構成比	前年比	件数	金額	構成比	前年比	件数	金額	構成比	前年比	件数	金額	構成比	前年比	件数	金額	構成比	前年比
みずほ銀行	0	0	0.00	-	0	0	0.00	-	6	303,203	0.15	84.83	0	0	0.00	-	0	0	0.00	-
三菱UFJ銀行	0	0	0.00	-	0	0	0.00	-	1	14,138	0.01	2827.60	0	0	0.00	-	0	0	0.00	-
りそな銀行	0	0	0.00	-	0	0	0.00	-	0	0	0.00	0.00	0	0	0.00	-	0	0	0.00	-
都市銀行計	0	0	0.00	-	0	0	0.00	-	7	317,341	0.16	77.79	0	0	0.00	-	0	0	0.00	-
鳥取銀行	9	392,500	17.23	312.75	15	467,500	8.17	179.46	372	5,853,367	2.92	88.79	1	4,044	3.08	-	3	41,897	7.72	703.26
山陰合同銀行	93	804,000	35.30	79.39	227	2,196,670	38.39	93.04	6,222	98,305,823	49.04	87.95	7	75,900	57.85	66.66	28	308,989	56.97	148.83
中国銀行	0	0	0.00	-	0	0	0.00	-	2	43,032	0.02	76.91	0	0	0.00	-	0	0	0.00	-
広島銀行	1	30,000	1.32	-	2	63,000	1.10	-	34	952,292	0.48	77.68	0	0	0.00	-	0	0	0.00	-
山口銀行	1	3,000	0.13	150.00	4	41,000	0.72	31.04	92	1,567,953	0.78	76.14	0	0	0.00	-	0	0	0.00	-
地方銀行計	104	1,229,500	53.99	107.82	248	2,768,170	48.38	100.53	6,722	106,722,466	53.24	87.68	8	79,944	60.94	70.21	31	350,886	64.69	164.29
商工組合中央金庫	3	46,400	2.04	105.45	3	46,400	0.81	105.45	107	1,913,029	0.95	83.78	1	1,948	1.49	-	1	1,948	0.36	-
政府系金融機関計	3	46,400	2.04	105.45	3	46,400	0.81	105.45	107	1,913,029	0.95	83.78	1	1,948	1.49	-	1	1,948	0.36	-
島根銀行	42	205,700	9.03	226.54	96	686,900	12.00	228.74	2,178	22,113,407	11.03	87.84	2	2,754	2.10	-	7	66,833	12.32	258.98
第二地方銀行計	42	205,700	9.03	226.54	96	686,900	12.00	228.74	2,178	22,113,407	11.03	87.84	2	2,754	2.10	-	7	66,833	12.32	258.98
米子信用金庫	17	104,890	4.61	218.52	37	223,690	3.91	156.98	794	8,764,517	4.37	87.04	0	0	0.00	-	8	63,171	11.65	-
しまね信用金庫	19	186,300	8.18	114.22	76	456,200	7.97	150.16	1,286	11,422,342	5.70	91.92	1	10,551	8.04	157.49	4	15,251	2.81	227.64
日本海信用金庫	37	142,500	6.26	85.23	77	573,500	10.02	113.72	1,263	13,455,632	6.71	91.07	0	0	0.00	0.00	4	5,653	1.04	187.53
島根中央信用金庫	32	223,670	9.82	494.85	67	489,370	8.55	167.08	2,010	26,484,228	13.21	92.40	5	35,997	27.44	301.55	6	38,641	7.12	79.34
西中国信用金庫	11	96,300	4.23	437.73	28	248,200	4.34	245.74	400	4,465,749	2.23	91.01	0	0	0.00	-	0	0	0.00	-
信用金庫計	116	753,660	33.09	169.17	285	1,990,960	34.79	148.08	5,753	64,592,469	32.22	91.18	6	46,548	35.48	214.99	22	122,715	22.63	210.06
島根益田信用組合	12	42,200	1.85	181.12	31	229,600	4.01	217.01	548	4,377,457	2.18	89.45	0	0	0.00	-	0	0	0.00	0.00
信用組合計	12	42,200	1.85	181.12	31	229,600	4.01	217.01	548	4,377,457	2.18	89.45	0	0	0.00	-	0	0	0.00	0.00
島根県農業協同組合	0	0	0.00	0.00	0	0	0.00	0.00	41	433,085	0.22	103.83	0	0	0.00	-	0	0	0.00	-
農業協同組合計	0	0	0.00	0.00	0	0	0.00	0.00	41	433,085	0.22	103.83	0	0	0.00	-	0	0	0.00	-
合計	277	2,277,460	100.00	130.22	663	5,722,030	100.00	125.67	15,356	200,469,254	100.00	88.81	17	131,195	100.00	96.81	61	542,383	100.00	179.93

業種別保証状況 (令和05年06月)

(単位: 千円・%)

業種	当月承諾				当期承諾				債務残高				当年代弁				当期代弁			
	件数	金額	構成比	前年比	件数	金額	構成比	前年比	件数	金額	構成比	前年比	件数	金額	構成比	前年比	件数	金額	構成比	前年比
製造業	23	189,800	8.33	93.22	72	809,800	14.15	130.70	1,967	33,989,486	16.95	87.57	3	13,371	10.19	-	6	47,021	8.67	72.44
食料品工業	4	33,400	1.47	99.40	13	282,900	4.94	139.98	469	8,760,201	4.37	85.12	3	13,371	10.19	-	3	13,371	2.47	-
繊維品工業	1	15,000	0.66	-	5	55,400	0.97	346.25	104	1,447,621	0.72	100.75	0	0	0.00	-	0	0	0.00	0.00
木材・木製品工業	0	0	0.00	0.00	2	27,000	0.47	28.72	105	1,917,936	0.96	82.07	0	0	0.00	-	0	0	0.00	0.00
家具・建具工業	2	5,000	0.22	55.56	3	20,000	0.35	100.00	100	870,604	0.43	96.72	0	0	0.00	-	0	0	0.00	-
紙工業	1	35,000	1.54	-	2	45,000	0.79	2250.00	23	198,783	0.10	97.30	0	0	0.00	-	0	0	0.00	-
製版・製本業	0	0	0.00	-	0	0	0.00	-	3	25,000	0.01	100.00	0	0	0.00	-	0	0	0.00	-
化学工業	1	3,000	0.13	-	2	5,000	0.09	-	8	165,653	0.08	73.28	0	0	0.00	-	0	0	0.00	-
石油・石炭製品工業	0	0	0.00	-	0	0	0.00	-	8	289,660	0.14	100.08	0	0	0.00	-	0	0	0.00	-
ゴム・プラスチック工業	0	0	0.00	-	1	16,000	0.28	77.67	27	653,034	0.33	82.92	0	0	0.00	-	0	0	0.00	-
ゴム製品製造業	0	0	0.00	-	0	0	0.00	-	7	312,422	0.16	91.38	0	0	0.00	-	0	0	0.00	-
皮革工業	0	0	0.00	-	0	0	0.00	-	2	4,076	0.00	91.14	0	0	0.00	-	0	0	0.00	-
窯業	1	10,000	0.44	-	3	22,500	0.39	28.13	97	2,786,770	1.39	88.82	0	0	0.00	-	0	0	0.00	0.00
機械工業	1	16,000	0.70	39.02	6	137,000	2.39	334.15	220	5,373,793	2.68	93.50	0	0	0.00	-	0	0	0.00	-
電気機器工業	0	0	0.00	-	1	3,000	0.05	-	72	1,547,596	0.77	85.56	0	0	0.00	-	0	0	0.00	-
車両工業	0	0	0.00	0.00	0	0	0.00	0.00	39	944,571	0.47	75.97	0	0	0.00	-	0	0	0.00	-
船舶工業	0	0	0.00	-	0	0	0.00	-	25	617,326	0.31	99.93	0	0	0.00	-	0	0	0.00	-
金属工業	2	35,600	1.56	508.57	6	70,600	1.23	1008.57	133	2,801,828	1.40	77.62	0	0	0.00	-	3	33,651	6.20	-
ソフトウェア業	0	0	0.00	0.00	1	3,000	0.05	100.00	71	1,201,020	0.60	77.88	0	0	0.00	-	0	0	0.00	-
情報処理サービス業	0	0	0.00	-	0	0	0.00	-	4	104,119	0.05	97.14	0	0	0.00	-	0	0	0.00	-
農林漁業	0	0	0.00	-	0	0	0.00	-	16	98,741	0.05	96.37	0	0	0.00	-	0	0	0.00	-
その他の工業	10	36,800	1.62	141.54	27	122,400	2.14	227.09	434	3,868,733	1.93	95.43	0	0	0.00	-	0	0	0.00	0.00
鉱業	0	0	0.00	-	1	80,000	1.40	-	11	281,423	0.14	100.65	0	0	0.00	-	0	0	0.00	-
土石採取業	3	46,270	2.03	-	3	46,270	0.81	-	35	909,992	0.45	99.13	0	0	0.00	-	0	0	0.00	-
木材採出業	0	0	0.00	-	1	2,000	0.03	25.00	44	501,582	0.25	97.99	0	0	0.00	-	0	0	0.00	-
建設業	65	728,600	31.99	132.81	156	1,438,850	25.15	99.93	3,584	47,331,763	23.61	88.30	2	10,364	7.90	11.65	10	48,952	9.03	46.20
卸売業	15	336,000	14.75	417.39	38	691,500	12.08	312.90	1,205	22,333,140	11.14	87.85	4	31,036	23.66	159.09	4	31,036	5.72	159.09
小売業 (飲食店を除く)	57	352,000	15.46	198.87	136	946,120	16.53	120.89	2,650	31,447,564	15.69	87.96	0	0	0.00	0.00	13	180,153	33.22	622.51
飲食店	31	89,000	3.91	104.34	73	208,000	3.64	87.96	1,783	13,770,842	6.87	93.26	3	29,617	22.57	149.60	16	111,474	20.55	233.40
不動産業	9	59,990	2.63	179.13	23	267,690	4.68	179.67	400	5,962,319	2.97	93.84	0	0	0.00	-	0	0	0.00	-
運送業	10	58,700	2.58	53.56	25	283,800	4.96	161.71	523	8,431,516	4.21	92.18	2	43,505	33.16	-	2	43,505	8.02	-
貨物運送取扱業	0	0	0.00	-	0	0	0.00	-	0	0	0.00	-	0	0	0.00	-	0	0	0.00	-
倉庫業	0	0	0.00	-	0	0	0.00	-	0	0	0.00	-	0	0	0.00	-	0	0	0.00	-
物品預り・駐車場業	0	0	0.00	-	0	0	0.00	-	9	202,950	0.10	94.98	0	0	0.00	-	0	0	0.00	-
電気・ガス・熱供給・水道業	0	0	0.00	-	0	0	0.00	-	29	553,427	0.28	85.68	0	0	0.00	-	0	0	0.00	-
印刷業	1	10,000	0.44	-	2	30,000	0.52	3000.00	88	1,506,707	0.75	90.80	0	0	0.00	-	0	0	0.00	-
出版業	0	0	0.00	-	0	0	0.00	-	3	138,416	0.07	92.61	0	0	0.00	-	0	0	0.00	-
旅行業	0	0	0.00	-	0	0	0.00	-	17	407,705	0.20	95.87	0	0	0.00	-	0	0	0.00	-
サービス業	56	374,100	16.43	74.40	123	875,000	15.29	96.46	2,924	32,053,794	15.99	88.21	3	3,302	2.52	-	10	80,242	14.79	233.57
物品賃貸業	0	0	0.00	-	1	3,000	0.05	-	54	624,192	0.31	84.76	0	0	0.00	-	0	0	0.00	-
宿泊業	1	1,000	0.04	6.06	2	11,000	0.19	53.92	256	5,211,838	2.60	84.42	2	2,992	2.28	-	2	2,992	0.55	82.12
洗濯・理美容・浴場業	10	35,300	1.55	117.67	29	241,100	4.21	207.67	725	4,238,511	2.11	93.86	0	0	0.00	-	0	0	0.00	0.00
その他の生活関連サービス業	2	3,200	0.14	640.00	4	7,200	0.13	160.00	101	1,432,541	0.71	79.58	0	0	0.00	-	0	0	0.00	0.00
映画・娯楽業	2	6,500	0.29	650.00	6	56,500	0.99	1412.50	133	2,491,689	1.24	93.48	0	0	0.00	-	4	73,289	13.51	-
広告業	2	35,000	1.54	-	5	55,000	0.96	-	66	717,454	0.36	82.36	0	0	0.00	-	0	0	0.00	-
放送業	0	0	0.00	-	0	0	0.00	-	3	144,878	0.07	92.35	0	0	0.00	-	0	0	0.00	-
情報通信サービス業	1	3,000	0.13	-	2	5,000	0.09	200.00	52	710,777	0.35	89.03	0	0	0.00	-	0	0	0.00	-
運輸サービス業	0	0	0.00	0.00	0	0	0.00	0.00	10	133,163	0.07	87.28	0	0	0.00	-	0	0	0.00	-
職業紹介・労働者派遣業	0	0	0.00	-	0	0	0.00	-	9	205,965	0.10	98.28	0	0	0.00	-	0	0	0.00	-
その他の事業サービス業	2	54,500	2.39	140.46	6	71,000	1.24	85.75	171	1,359,063	0.68	80.03	0	0	0.00	-	1	2,644	0.49	58.25
専門サービス業	4	11,500	0.50	-	7	23,000	0.40	139.39	163	890,744	0.44	93.82	0	0	0.00	-	0	0	0.00	-
技術サービス業	9	37,500	1.65	735.29	18	76,400	1.34	452.07	273	2,779,695	1.39	85.36	0	0	0.00	-	0	0	0.00	-
医療・福祉業	18	149,600	6.57	37.83	30	249,600	4.36	41.38	607	8,514,410	4.25	90.97	0	0	0.00	-	2	1,006	0.19	-
廃棄物処理業	0	0	0.00	-	4	19,200	0.34	-	65	977,354	0.49	83.19	0	0	0.00	-	0	0	0.00	-
教育・学習支援業	3	32,000	1.41	-	3	32,000	0.56	372.09	129	1,029,762	0.51	89.59	1	311	0.24	-	1	311	0.06	-
その他のサービス業	2	5,000	0.22	294.12	6	25,000	0.44	139.66	107	591,759	0.30	88.06	0	0	0.00	-	0	0	0.00	-
保険媒介代理業	3	14,000	0.61	280.00	4	16,000	0.28	320.00	53	398,821	0.20	83.71	0	0	0.00	-	0	0	0.00	-
郵便業	0	0	0.00	-	0	0	0.00	-	1	2,250	0.00	88.24	0	0	0.00	-	0	0	0.00	-
通信業	0	0	0.00	-	0	0	0.00	0.00	2	35,000	0.02	100.00	0	0	0.00	-	0	0	0.00	-
インターネット付随サービス業	4	19,000	0.83	633.33	6	27,000	0.47	900.00	28	210,559	0.11	99.36	0	0	0.00	-	0	0	0.00	-
合計	277	2,277,460	100.00	130.22	663	5,722,030	100.00	125.67	15,356	200,469,254	100.00	88.81	17	131,195	100.00	96.81	61	542,383	100.00	179.93

本支店別保証状況 (令和05年06月)

(単位：千円・%)

本支店	当月承諾				当期承諾				債務残高				当月代弁				当期代弁			
	件数	金額	構成比	前年比	件数	金額	構成比	前年比	件数	金額	構成比	前年比	件数	金額	構成比	前年比	件数	金額	構成比	前年比
本店	128	1,088,690	47.80	116.00	302	2,339,110	40.88	120.44	7,281	93,523,498	46.65	89.41	8	100,114	76.31	93.04	40	446,186	82.26	280.38
出雲支店	60	566,400	24.87	113.46	154	1,505,450	26.31	109.53	4,176	60,420,913	30.14	88.72	8	30,770	23.45	153.48	13	64,821	11.95	53.37
浜田支店	54	358,870	15.76	253.62	124	1,202,170	21.01	230.21	2,142	26,192,613	13.07	86.06	1	311	0.24	3.95	2	3,315	0.61	19.26
益田支店	35	263,500	11.57	155.28	83	675,300	11.80	94.53	1,757	20,332,230	10.14	90.00	0	0	0.00	-	6	28,060	5.17	770.23
合計	277	2,277,460	100.00	130.22	663	5,722,030	100.00	125.67	15,356	200,469,254	100.00	88.81	17	131,195	100.00	96.81	61	542,383	100.00	179.93

承諾額別保証状況 (令和05年06月)

(単位：千円・%)

承諾額	当月承諾				当期承諾			
	件数	金額	構成比	前年比	件数	金額	構成比	前年比
100万円以下	35	29,100	1.28	116.40	78	66,600	1.16	88.80
200万円以下	51	95,100	4.18	182.60	116	213,370	3.73	145.39
300万円以下	68	199,200	8.75	146.69	158	461,800	8.07	120.20
400万円以下	9	34,090	1.50	68.87	25	94,390	1.65	101.93
500万円以下	36	179,500	7.88	105.90	81	402,400	7.03	109.17
1,000万円以下	36	324,170	14.23	160.48	98	872,170	15.24	142.84
1,500万円以下	6	79,500	3.49	283.93	17	231,000	4.04	125.95
2,000万円以下	12	234,400	10.29	108.72	28	534,400	9.34	126.31
3,000万円以下	9	263,000	11.55	127.42	22	634,500	11.09	89.88
5,000万円以下	13	579,400	25.44	189.97	30	1,314,400	22.97	188.31
6,000万円以下	1	60,000	2.63	-	4	235,000	4.11	391.67
7,000万円以下	0	0	0.00	-	1	70,000	1.22	34.15
8,000万円以下	0	0	0.00	0.00	3	232,000	4.05	96.67
1億円以下	0	0	0.00	-	0	0	0.00	-
1億2,000万円以下	0	0	0.00	-	0	0	0.00	-
1億5,000万円以下	0	0	0.00	-	0	0	0.00	-
2億円以下	1	200,000	8.78	100.00	2	360,000	6.29	100.00
2億円超	0	0	0.00	-	0	0	0.00	-
合計	277	2,277,460	100.00	130.22	663	5,722,030	100.00	125.67

保証期間別保証状況 (令和05年06月)

(単位：千円・%)

保証期間	当月承諾				当期承諾			
	件数	金額	構成比	前年比	件数	金額	構成比	前年比
3ヵ月以内	1	2,800	0.12	28.00	2	6,200	0.11	26.38
6ヶ月以内	2	11,270	0.49	1610.00	5	60,270	1.05	1628.92
1ヵ年以内	8	95,000	4.17	134.56	14	334,500	5.85	96.61
2ヵ年以内	158	1,293,600	56.80	125.08	365	2,921,100	51.05	113.27
3ヵ年以内	4	7,200	0.32	400.00	11	19,950	0.35	339.86
4ヵ年以内	4	6,800	0.30	427.67	7	16,300	0.28	379.95
5ヵ年以内	20	98,500	4.32	93.02	48	187,720	3.28	96.31
7ヵ年以内	34	189,100	8.30	123.51	87	418,800	7.32	108.00
10ヵ年以内	41	450,190	19.77	282.96	99	1,252,990	21.90	311.30
10ヵ年超	5	123,000	5.40	58.05	25	504,200	8.81	83.26
合計	277	2,277,460	100.00	130.22	663	5,722,030	100.00	125.67

資金使途別保証状況 (令和05年06月)

(単位：千円・%)

資金使途	当月承諾				当期承諾			
	件数	金額	構成比	前年比	件数	金額	構成比	前年比
運転	81	713,500	31.33	201.78	185	1,741,100	30.43	191.20
設備	20	83,060	3.65	65.72	47	308,510	5.39	98.51
運転・設備	176	1,480,900	65.02	116.71	431	3,672,420	64.18	110.30
合計	277	2,277,460	100.00	130.22	663	5,722,030	100.00	125.67

新規・継続別保証状況 (令和05年06月)

(単位：千円・%)

新規・継続	当月承諾				当期承諾			
	件数	金額	構成比	前年比	件数	金額	構成比	前年比
新規	53	170,490	7.49	99.71	127	528,940	9.24	108.02
継続	224	2,106,970	92.51	133.53	536	5,193,090	90.76	127.80
合計	277	2,277,460	100.00	130.22	663	5,722,030	100.00	125.67

島根県中小企業制度融資

小規模企業育成資金及び小規模企業特別資金 地区別保証状況

(令和05年06月)

(単位:千円・%)

名称	当月融資実行			当期融資実行			融資残高		
	件数	金額	構成比	件数	金額	構成比	件数	金額	構成比
松江市	0	0	0.00	0	0	0.00	11	55,228	29.43
浜田市	0	0	0.00	1	1,200	6.00	13	41,904	22.33
出雲市	1	5,000	69.44	1	5,000	25.00	2	5,612	2.99
益田市	0	0	0.00	0	0	0.00	3	9,946	5.30
大田市	0	0	0.00	0	0	0.00	2	8,016	4.27
安来市	0	0	0.00	0	0	0.00	3	2,030	1.08
江津市	1	2,200	30.56	1	2,200	11.00	3	5,270	2.81
雲南市	0	0	0.00	2	11,600	58.00	5	44,541	23.74
市計	2	7,200	100.00	5	20,000	100.00	42	172,547	91.95
奥出雲町	0	0	0.00	0	0	0.00	0	0	0.00
仁多郡	0	0	0.00	0	0	0.00	0	0	0.00
飯南町	0	0	0.00	0	0	0.00	0	0	0.00
飯石郡	0	0	0.00	0	0	0.00	0	0	0.00
川本町	0	0	0.00	0	0	0.00	1	581	0.31
美郷町	0	0	0.00	0	0	0.00	0	0	0.00
邑南町	0	0	0.00	0	0	0.00	0	0	0.00
邑智郡	0	0	0.00	0	0	0.00	1	581	0.31
津和野町	0	0	0.00	0	0	0.00	1	7,038	3.75
吉賀町	0	0	0.00	0	0	0.00	0	0	0.00
鹿足郡	0	0	0.00	0	0	0.00	1	7,038	3.75
海士町	0	0	0.00	0	0	0.00	0	0	0.00
西ノ島町	0	0	0.00	0	0	0.00	0	0	0.00
知夫村	0	0	0.00	0	0	0.00	0	0	0.00
隠岐の島町	0	0	0.00	0	0	0.00	1	7,486	3.99
隠岐郡	0	0	0.00	0	0	0.00	1	7,486	3.99
郡計	0	0	0.00	0	0	0.00	3	15,105	8.05
合計	2	7,200	100.00	5	20,000	100.00	45	187,652	100.00

市町村提携創業保証「創」 地区別保証状況 (令和05年06月)

(単位：千円・%)

地区	当月承諾			当期承諾			債務残高		
	件数	金額	構成比	件数	金額	構成比	件数	金額	構成比
松江市	13	39,390	48.76	29	88,090	50.23	50	156,521	71.04
浜田市	2	5,000	6.19	6	15,500	8.84	6	15,432	7.00
出雲市	6	30,000	37.13	13	44,500	25.37	9	24,310	11.03
益田市	2	5,000	6.19	4	14,500	8.27	3	12,408	5.63
大田市	0	0	0.00	0	0	0.00	0	0	0.00
安来市	1	1,000	1.24	5	12,400	7.07	4	11,246	5.10
江津市	0	0	0.00	0	0	0.00	0	0	0.00
雲南市	1	400	0.50	1	400	0.23	1	400	0.18
市計	25	80,790	100.00	58	175,390	100.00	73	220,317	100.00
奥出雲町	0	0	0.00	0	0	0.00	0	0	0.00
仁多郡計	0	0	0.00	0	0	0.00	0	0	0.00
飯南町	0	0	0.00	0	0	0.00	0	0	0.00
飯石郡計	0	0	0.00	0	0	0.00	0	0	0.00
川本町	0	0	0.00	0	0	0.00	0	0	0.00
美郷町	0	0	0.00	0	0	0.00	0	0	0.00
邑南町	0	0	0.00	0	0	0.00	0	0	0.00
邑智郡計	0	0	0.00	0	0	0.00	0	0	0.00
津和野町	0	0	0.00	0	0	0.00	0	0	0.00
鹿足郡計	0	0	0.00	0	0	0.00	0	0	0.00
西ノ島町	0	0	0.00	0	0	0.00	0	0	0.00
知夫村	0	0	0.00	0	0	0.00	0	0	0.00
隠岐の島町	0	0	0.00	0	0	0.00	0	0	0.00
隠岐郡計	0	0	0.00	0	0	0.00	0	0	0.00
郡計	0	0	0.00	0	0	0.00	0	0	0.00
合計	25	80,790	100.00	58	175,390	100.00	73	220,317	100.00